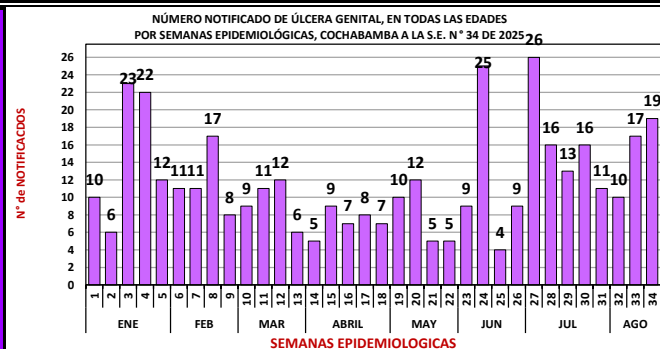


1. INFECCIONES DE TRANSMISIÓN SEXUAL: S.E. 1 HASTA LA S.E. N° 34

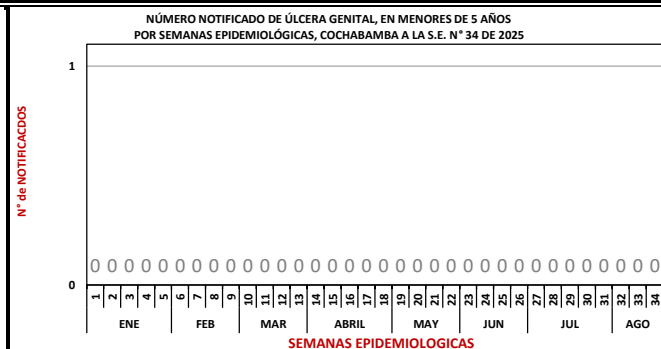


Total S.E. 1 a 34: 19

Total S.E. 34: 19

Aumento: 12%

En la S.E. N° 34 se observa un aumento de casos, 2 casos más que la S.E. previa N° 33, eso representa a 12% mayor de casos. Se notificaron un total de 19 casos en esta semana.

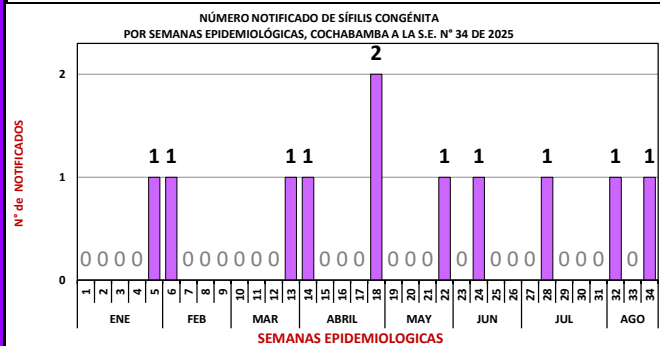


Total S.E. 1 a 34: 0

Total S.E. 34: 0

Sin casos

En la Semana Epidemiológica N° 34 no hubo casos reportados.

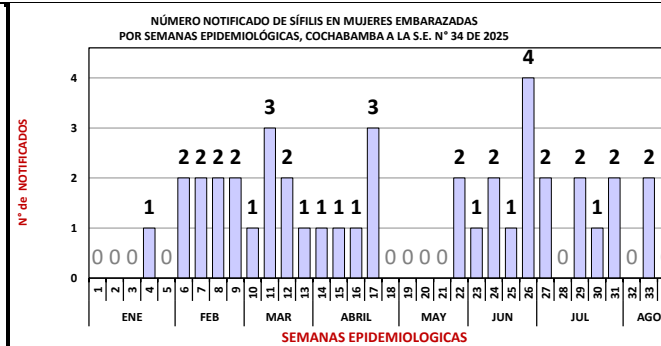


Total S.E. 1 a 34: 1

Total S.E. 34: 1

Aumento: ∞

En la S.E. N° 34 se observa un aumento de casos, 1 casos más que la S.E. previa N° 33. Se notificaron un total de 1 casos en esta semana.

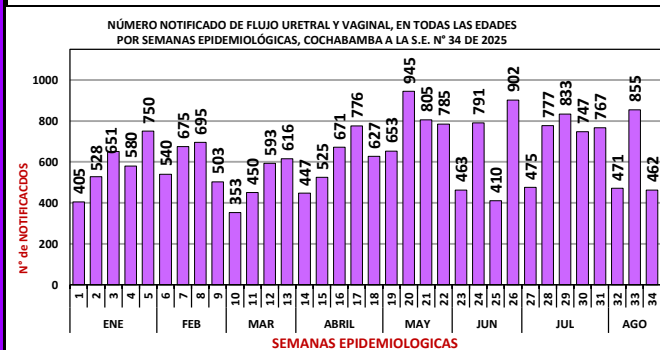


Total S.E. 1 a 34: 0

Total S.E. 34: 0

Descenso: -100%

En la S.E. N° 34 se observa un descenso de casos. Se notificaron 0 casos, 2 casos menos que la S.E. previa, eso representa a 100% menor de casos.

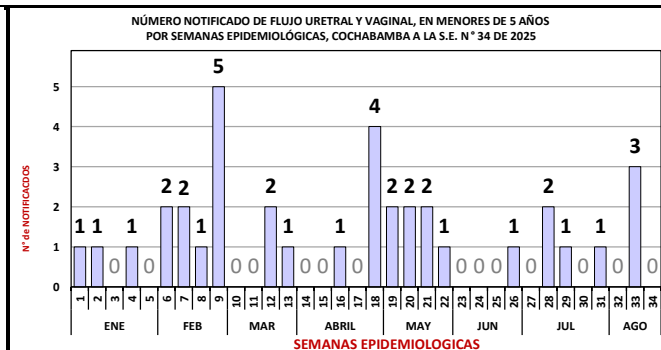


Total S.E. 1 a 34: 462

Total S.E. 34: 462

Descenso: -46%

En la S.E. N° 34 se observa un descenso de casos. Se notificaron 462 casos, 393 casos menos que la S.E. previa, eso representa a 46% menor de casos.

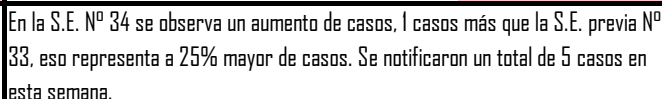
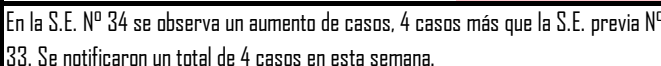
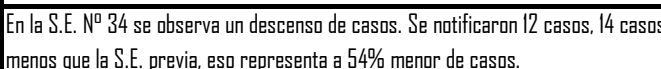


Total S.E. 1 a 34: 0

Total S.E. 34: 0

Descenso: -100%

En la S.E. N° 34 se observa un descenso de casos. Se notificaron 0 casos, 3 casos menos que la S.E. previa, eso representa a 100% menor de casos.

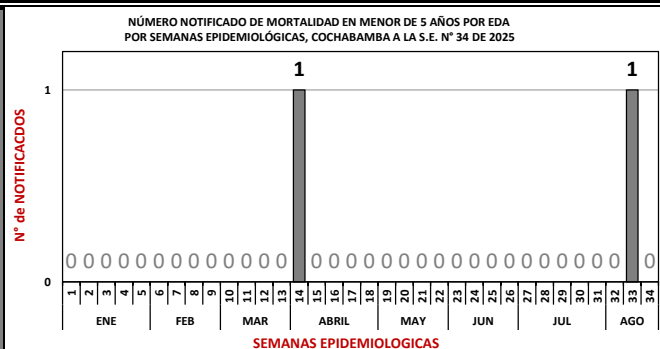


Semana epidemiológica No.: **34** Del 17 de agosto al 23 de agosto de 2025

Fecha de reporte: 25 de agosto de 2025

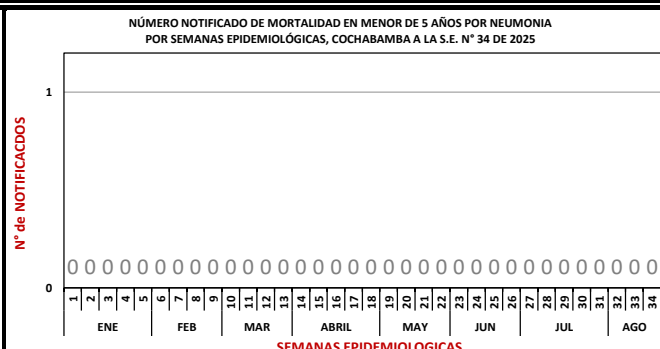


## 2. MORTALIDAD: S.E. 1 HASTA LA S.E. N° 34



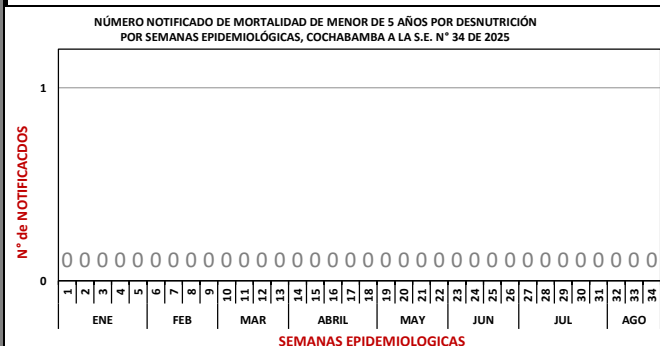
Total S.E. 1 a 34: 0      Total S.E. 34: 0      Descenso: -100%

En la S.E. N° 34 se observa un descenso de casos. Se notificaron 0 casos, 1 casos menos que la S.E. previa, eso representa a 100% menor de casos.



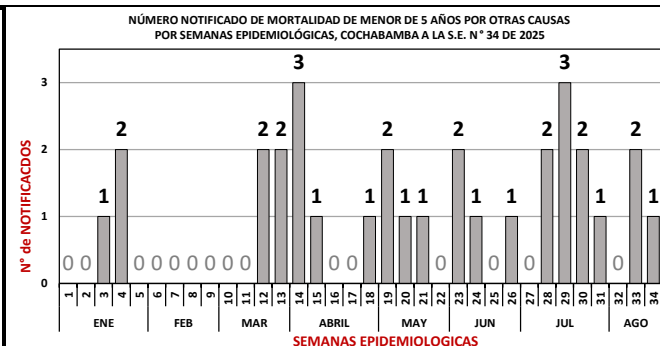
Total S.E. 1 a 34: 0      Total S.E. 34: 0      Sin casos

En la Semana Epidemiológica N° 34 no hubo casos reportados.



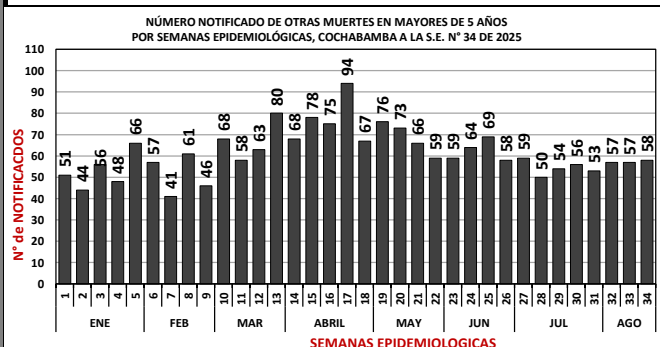
Total S.E. 1 a 34: 0      Total S.E. 34: 0      Sin casos

En la Semana Epidemiológica N° 34 no hubo casos reportados.



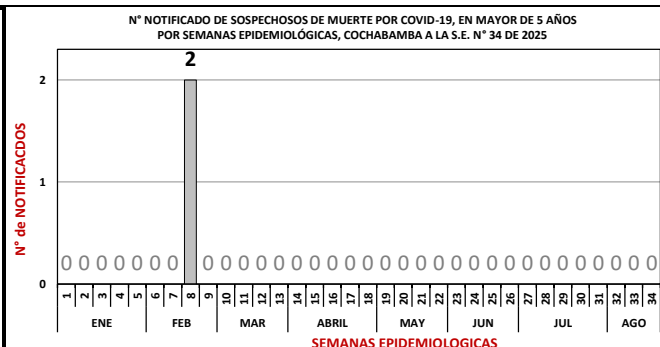
Total S.E. 1 a 34: 1      Total S.E. 34: 1      Descenso: -50%

En la S.E. N° 34 se observa un descenso de casos. Se notificaron 1 casos, 1 casos menos que la S.E. previa, eso representa a 50% menor de casos.



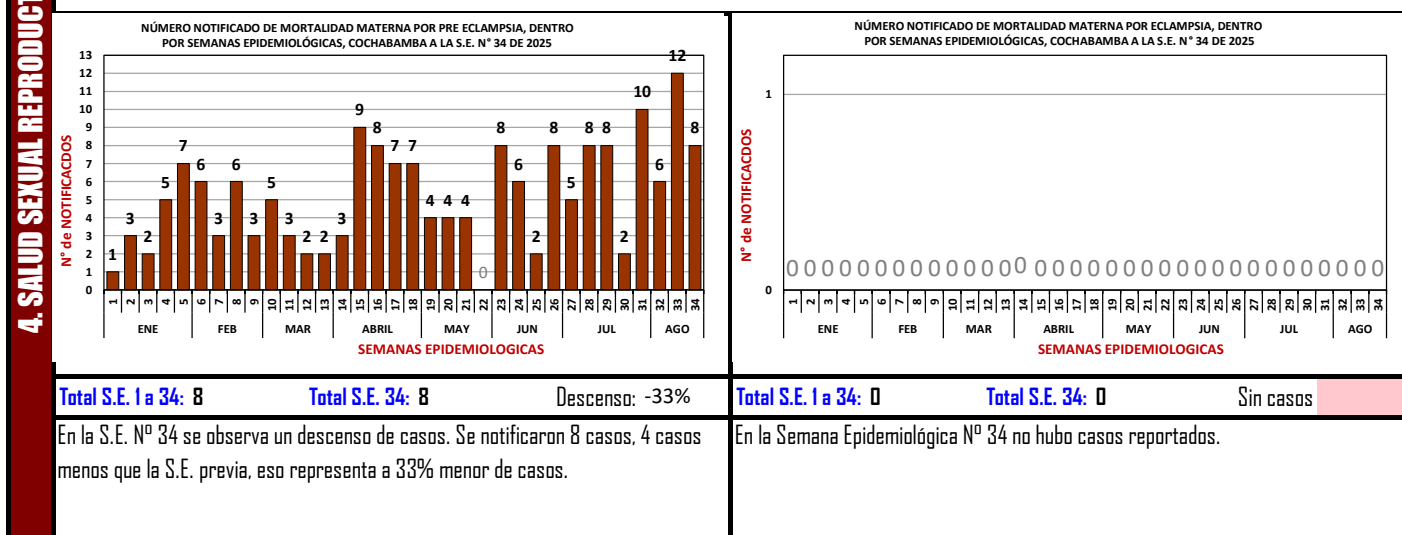
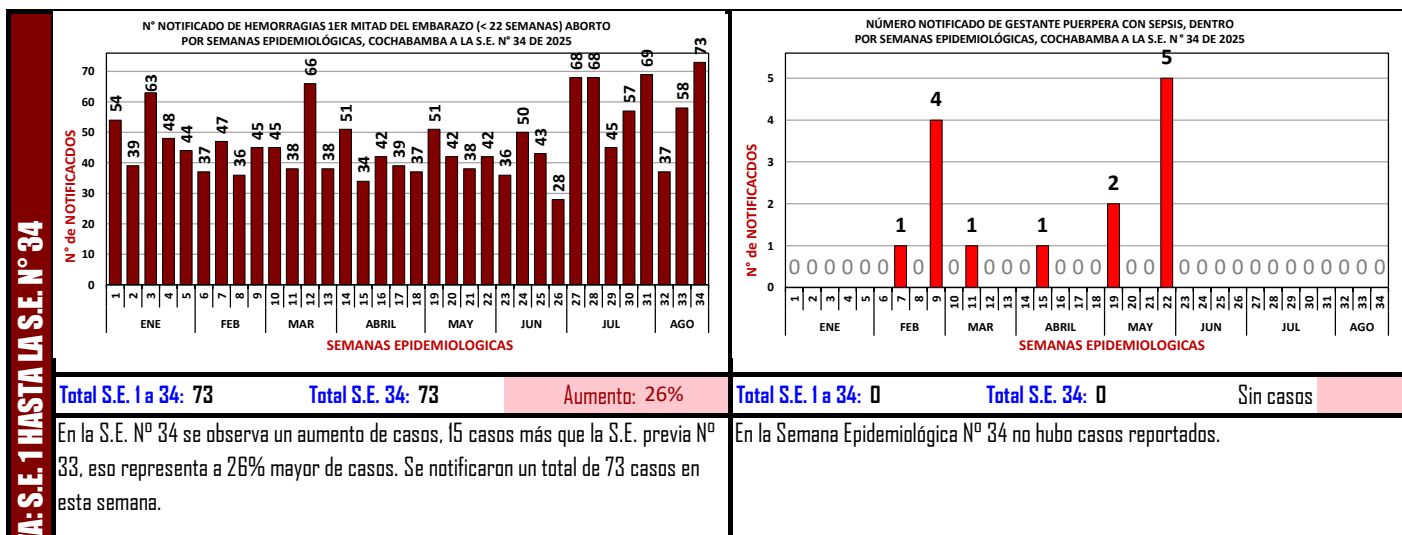
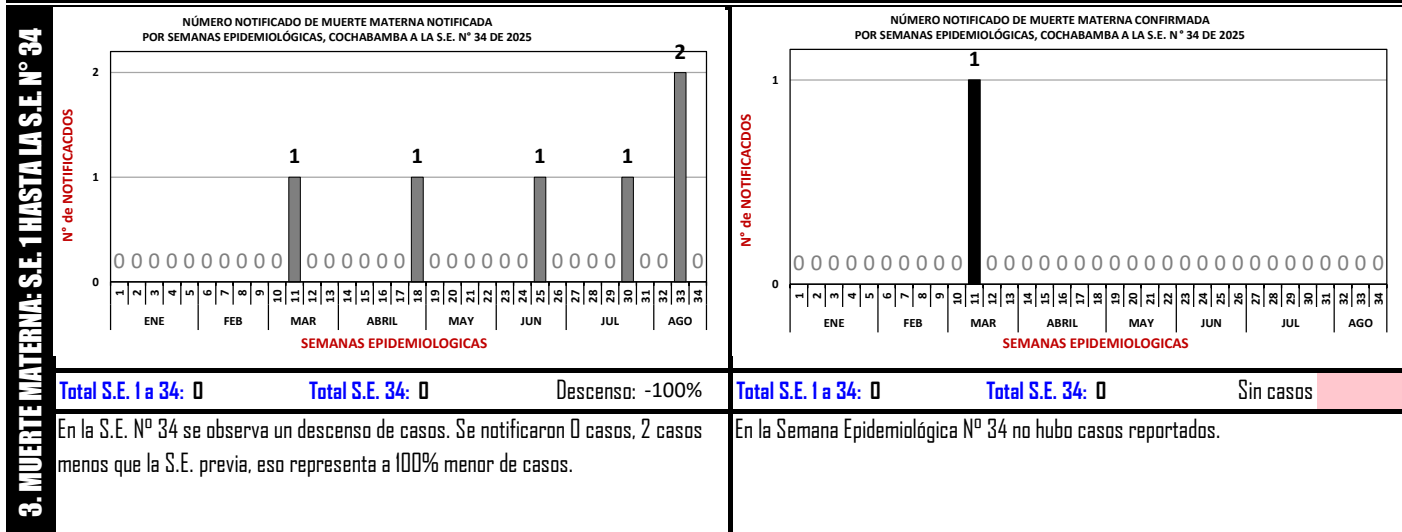
Total S.E. 1 a 34: 58      Total S.E. 34: 58      Aumento: 2%

En la S.E. N° 34 se observa un aumento de casos. 1 casos más que la S.E. previa N° 33, eso representa a 2% mayor de casos. Se notificaron un total de 58 casos en esta semana.

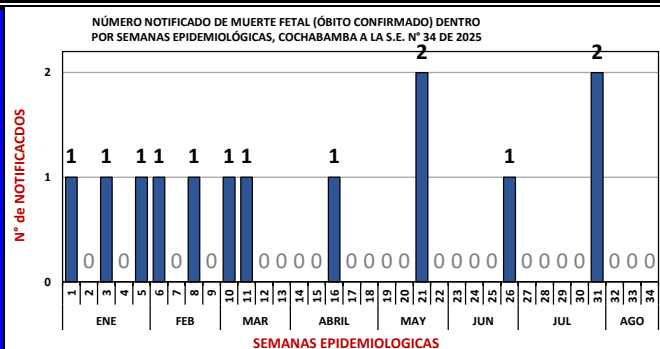


Total S.E. 1 a 34: 0      Total S.E. 34: 0      Sin casos

En la Semana Epidemiológica N° 34 no hubo casos reportados.

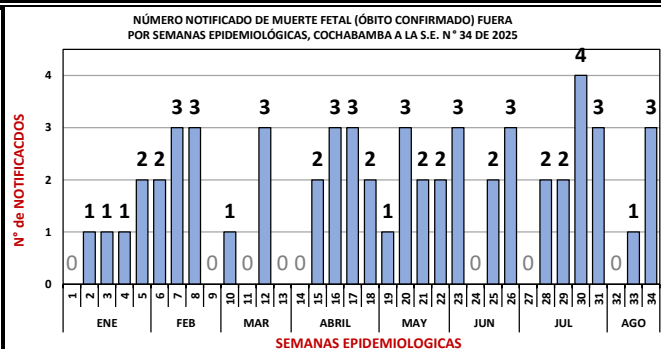






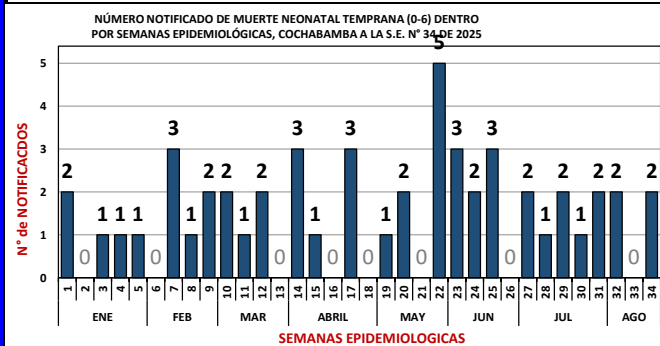
Total S.E. 1 a 34: 0      Total S.E. 34: 0      Sin casos

En la Semana Epidemiológica N° 34 no hubo casos reportados.



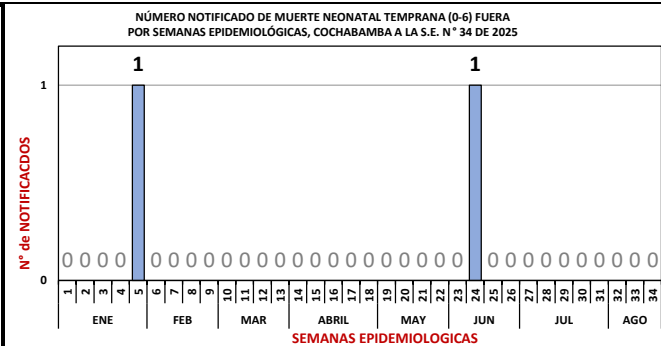
Total S.E. 1 a 34: 3      Total S.E. 34: 3      Aumento: 200%

En la S.E. N° 34 se observa un aumento de casos, 2 casos más que la S.E. previa N° 33, eso representa a 200% mayor de casos. Se notificaron un total de 3 casos en esta semana.



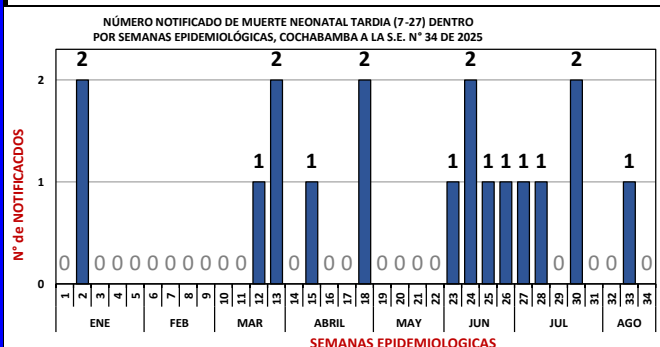
Total S.E. 1 a 34: 2      Total S.E. 34: 2      Aumento: ∞

En la S.E. N° 34 se observa un aumento de casos, 2 casos más que la S.E. previa N° 33. Se notificaron un total de 2 casos en esta semana.



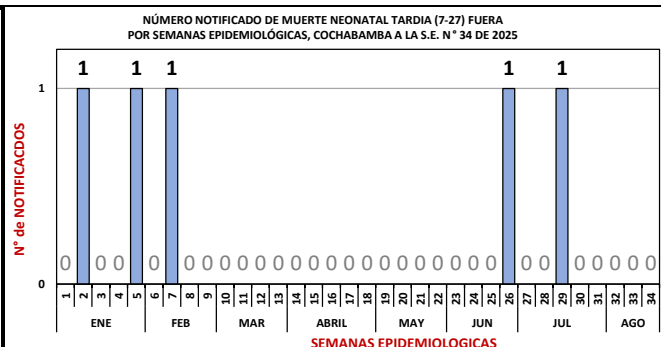
Total S.E. 1 a 34: 0      Total S.E. 34: 0      Sin casos

En la Semana Epidemiológica N° 34 no hubo casos reportados.



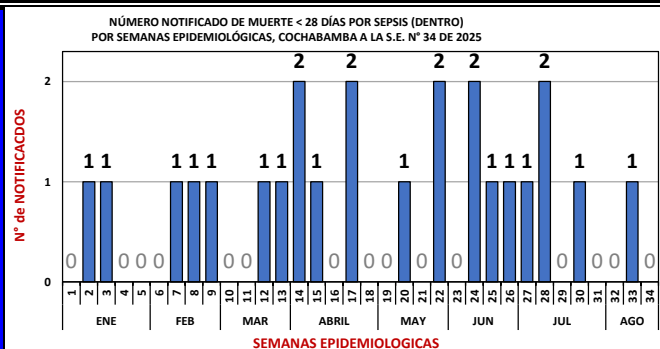
Total S.E. 1 a 34: 0      Total S.E. 34: 0      Descenso: -100%

En la S.E. N° 34 se observa un descenso de casos. Se notificaron 0 casos, 1 caso menos que la S.E. previa, eso representa a 100% menor de casos.



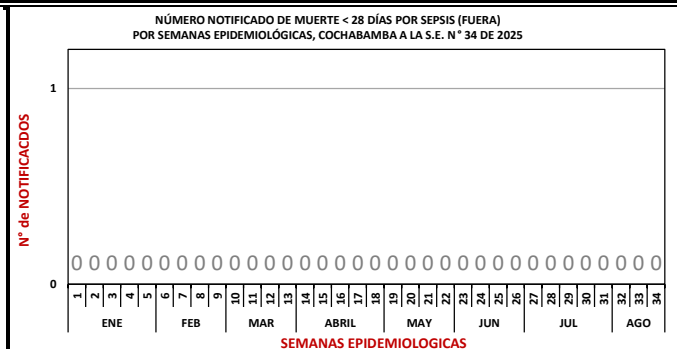
Total S.E. 1 a 34: 0      Total S.E. 34: 0      Sin casos

En la Semana Epidemiológica N° 34 no hubo casos reportados.



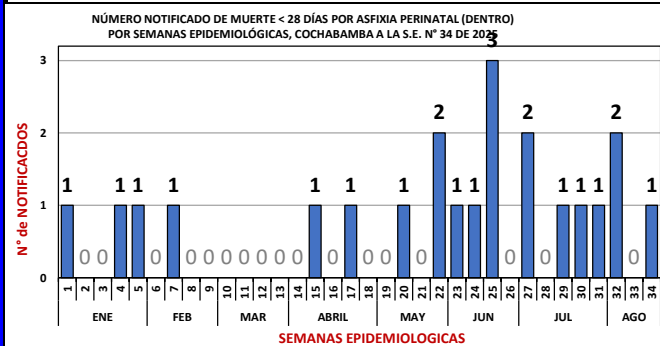
Total S.E. 1 a 34: 0      Total S.E. 34: 0      Descenso: -100%

En la S.E. N° 34 se observa un descenso de casos. Se notificaron 0 casos, 1 casos menos que la S.E. previa, eso representa a 100% menor de casos.



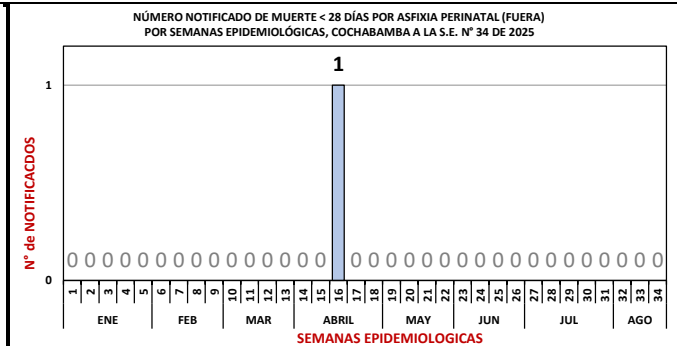
Total S.E. 1 a 34: 0      Total S.E. 34: 0      Sin casos

En la Semana Epidemiológica N° 34 no hubo casos reportados.



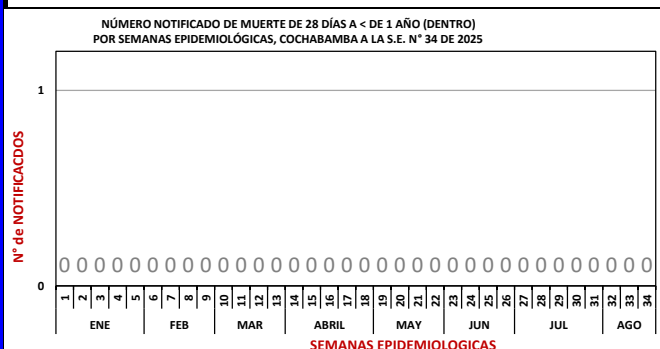
Total S.E. 1 a 34: 1      Total S.E. 34: 1      Aumenta: ∞

En la S.E. N° 34 se observa un aumento de casos. 1 casos más que la S.E. previa N° 33. Se notificaron un total de 1 casos en esta semana.



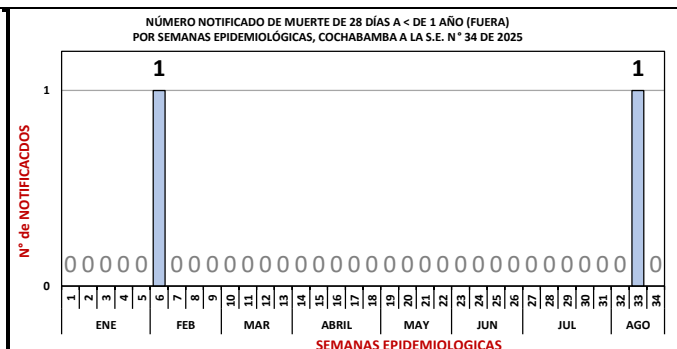
Total S.E. 1 a 34: 0      Total S.E. 34: 0      Sin casos

En la Semana Epidemiológica N° 34 no hubo casos reportados.



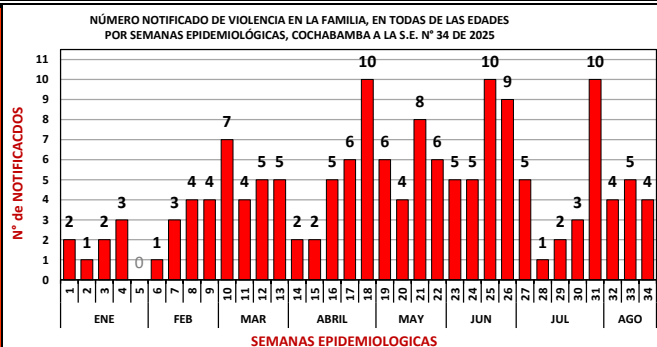
Total S.E. 1 a 34: 0      Total S.E. 34: 0      Sin casos

En la Semana Epidemiológica N° 34 no hubo casos reportados.



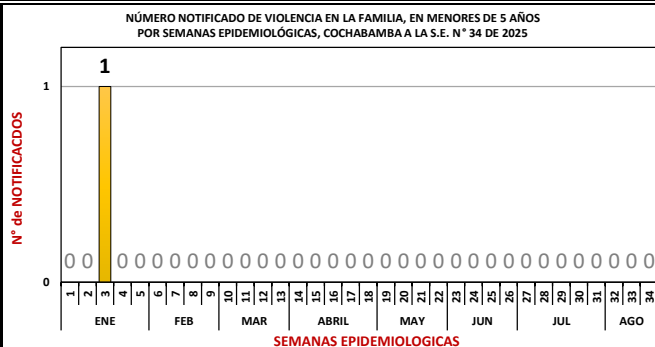
Total S.E. 1 a 34: 0      Total S.E. 34: 0      Descenso: -100%

En la S.E. N° 34 se observa un descenso de casos. Se notificaron 0 casos, 1 casos menos que la S.E. previa, eso representa a 100% menor de casos.



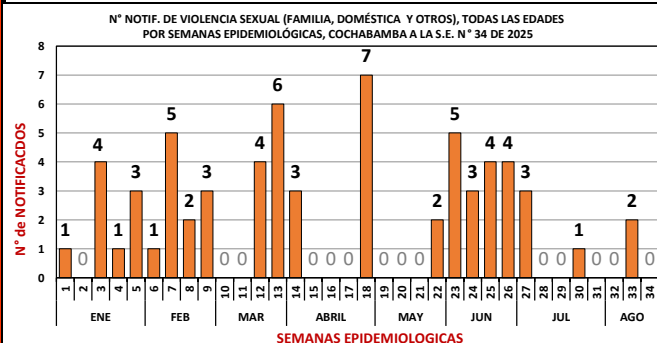
Total S.E. 1 a 34: 4      Total S.E. 34: 4      Descenso: -20%

En la S.E. N° 34 se observa un descenso de casos. Se notificaron 4 casos, 1 caso menos que la S.E. previa, eso representa a 20% menor de casos.



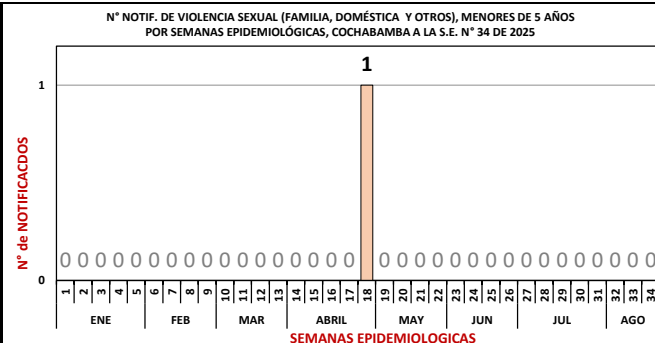
Total S.E. 1 a 34: 0      Total S.E. 34: 0      Sin casos

En la Semana Epidemiológica N° 34 no hubo casos reportados.



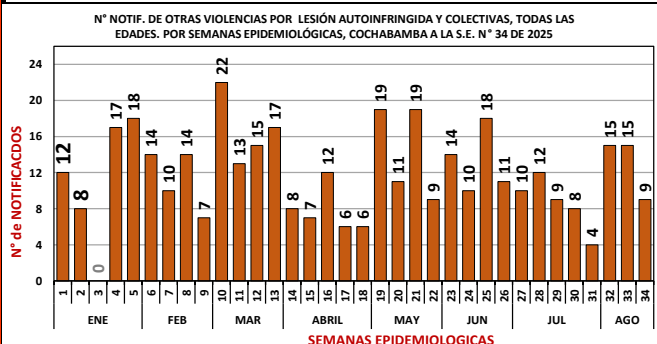
Total S.E. 1 a 34: 0      Total S.E. 34: 0      Descenso: -100%

En la S.E. N° 34 se observa un descenso de casos. Se notificaron 0 casos, 2 casos menos que la S.E. previa, eso representa a 100% menor de casos.



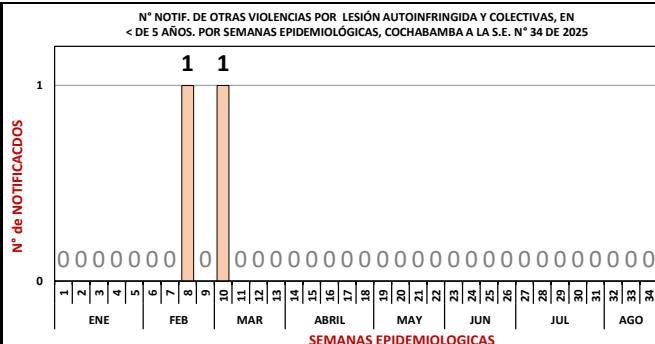
Total S.E. 1 a 34: 0      Total S.E. 34: 0      Sin casos

En la Semana Epidemiológica N° 34 no hubo casos reportados.



Total S.E. 1 a 34: 9      Total S.E. 34: 9      Descenso: -40%

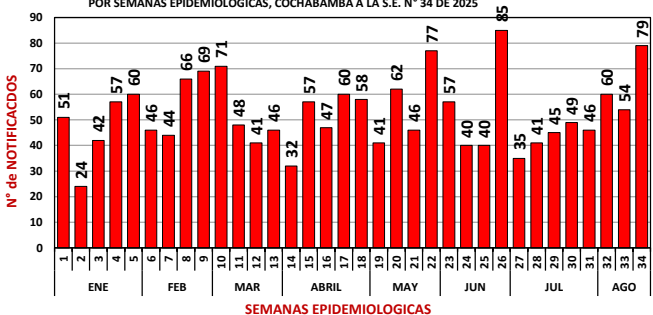
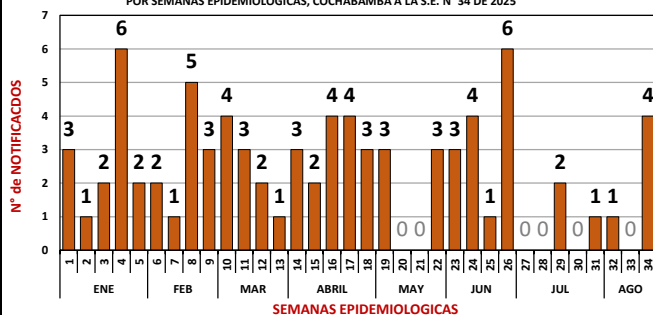
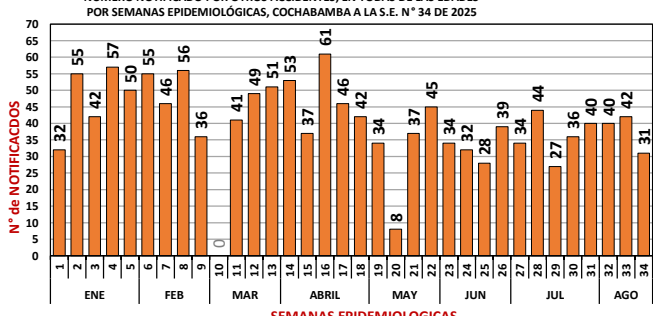
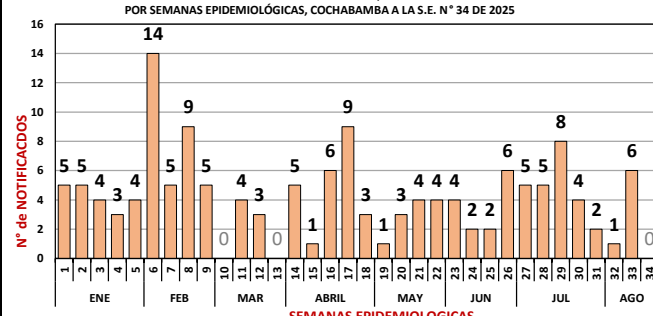
En la S.E. N° 34 se observa un descenso de casos. Se notificaron 9 casos, 6 casos menos que la S.E. previa, eso representa a 40% menor de casos.

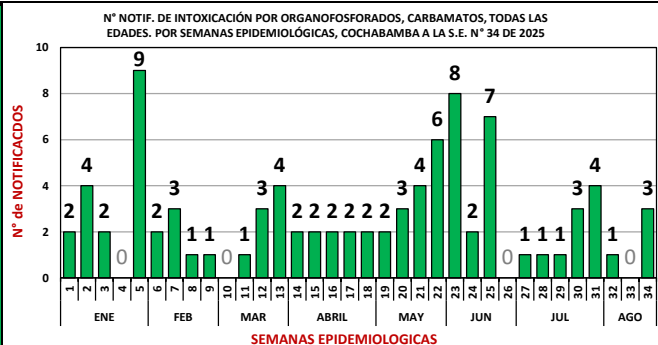


Total S.E. 1 a 34: 0      Total S.E. 34: 0      Sin casos

En la Semana Epidemiológica N° 34 no hubo casos reportados.

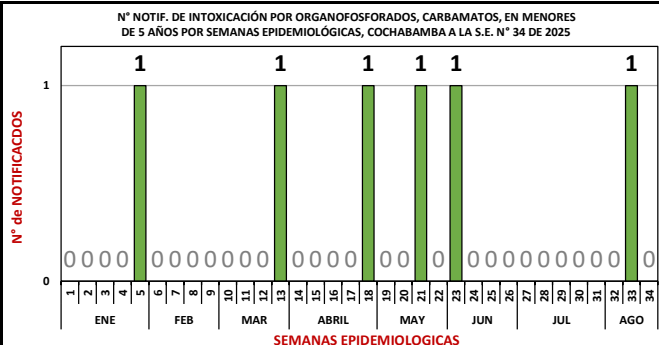


6. VIOLENCIA, ACCIDENTES, HECHOS DE TRÁNSITO: S.E. 1 HASTA LA S.E. N° 34	<p>NÚMERO NOTIFICADO DE HECHOS DE TRÁNSITO, EN TODAS LAS EDADES POR SEMANAS EPIDEMIOLÓGICAS, COCHABAMBA A LA S.E. N° 34 DE 2025</p>  <p><b>Total S.E. 1 a 34: 79      Total S.E. 34: 79      Aumento: 46%</b></p> <p>En la S.E. N° 34 se observa un aumento de casos. 25 casos más que la S.E. previa N° 33, eso representa a 46% mayor de casos. Se notificaron un total de 79 casos en esta semana.</p>	<p>NÚMERO NOTIFICADO DE HECHOS DE TRÁNSITO, EN MENORES DE 5 AÑOS POR SEMANAS EPIDEMIOLÓGICAS, COCHABAMBA A LA S.E. N° 34 DE 2025</p>  <p><b>Total S.E. 1 a 34: 4      Total S.E. 34: 4      Aumento: ∞</b></p> <p>En la S.E. N° 34 se observa un aumento de casos, 4 casos más que la S.E. previa N° 33. Se notificaron un total de 4 casos en esta semana.</p>
	<p>NÚMERO NOTIFICADO POR OTROS ACCIDENTES, EN TODAS LAS EDADES POR SEMANAS EPIDEMIOLÓGICAS, COCHABAMBA A LA S.E. N° 34 DE 2025</p>  <p><b>Total S.E. 1 a 34: 31      Total S.E. 34: 31      Descenso: -26%</b></p> <p>En la S.E. N° 34 se observa un descenso de casos. Se notificaron 31 casos, 11 casos menos que la S.E. previa, eso representa a 26% menor de casos.</p>	<p>NÚMERO NOTIFICADO POR OTROS ACCIDENTES, EN MENORES DE 5 AÑOS POR SEMANAS EPIDEMIOLÓGICAS, COCHABAMBA A LA S.E. N° 34 DE 2025</p>  <p><b>Total S.E. 1 a 34: 0      Total S.E. 34: 0      Descenso: -100%</b></p> <p>En la S.E. N° 34 se observa un descenso de casos. Se notificaron 0 casos, 6 casos menos que la S.E. previa, eso representa a 100% menor de casos.</p>



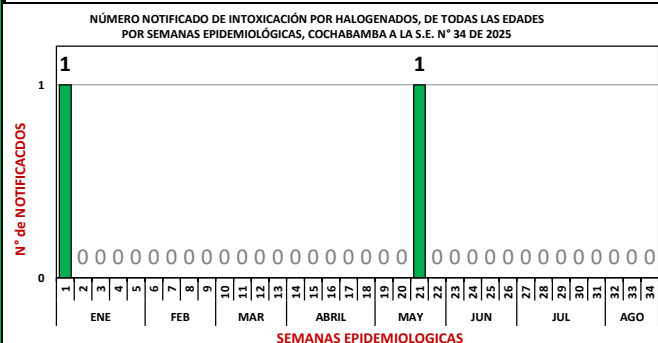
Total S.E. 1 a 34: 3      Total S.E. 34: 3      Aumento: ∞

En la S.E. N° 34 se observa un aumento de casos. 3 casos más que la S.E. previa N° 33. Se notificaron un total de 3 casos en esta semana.



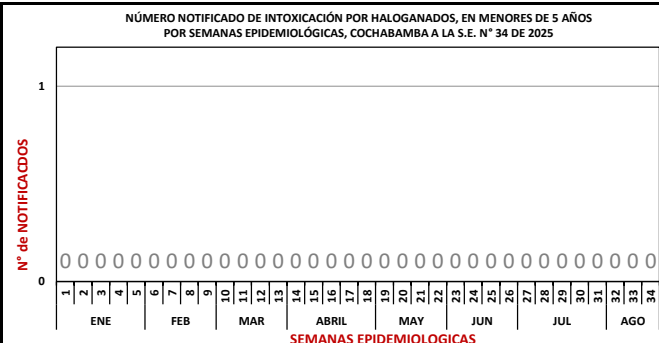
Total S.E. 1 a 34: 0      Total S.E. 34: 0      Descenso: -100%

En la S.E. N° 34 se observa un descenso de casos. Se notificaron 0 casos, 1 casos menos que la S.E. previa, eso representa a 100% menor de casos.



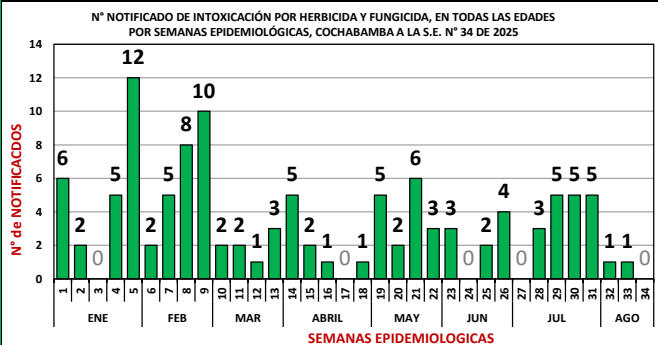
Total S.E. 1 a 34: 0      Total S.E. 34: 0      Sin casos

En la Semana Epidemiológica N° 34 no hubo casos reportados.



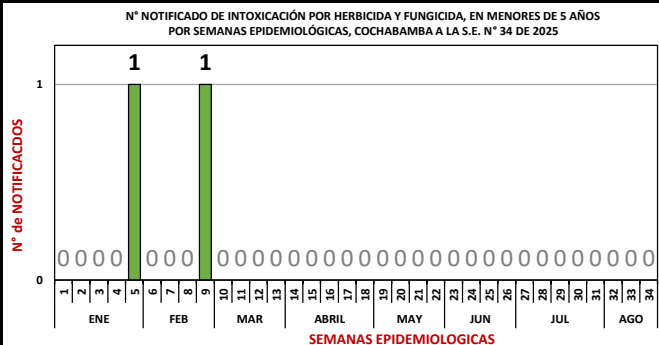
Total S.E. 1 a 34: 0      Total S.E. 34: 0      Sin casos

En la Semana Epidemiológica N° 34 no hubo casos reportados.



Total S.E. 1 a 34: 0      Total S.E. 34: 0      Descenso: -100%

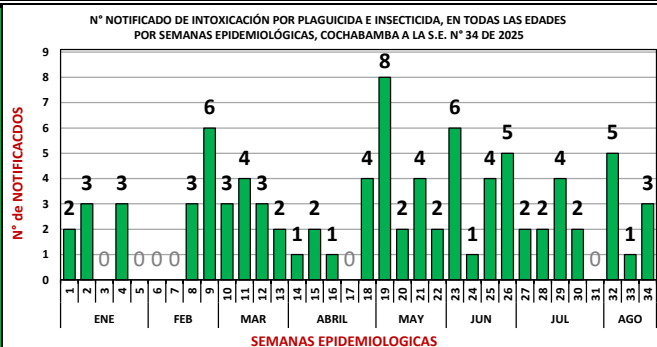
En la S.E. N° 34 se observa un descenso de casos. Se notificaron 0 casos, 1 casos menos que la S.E. previa, eso representa a 100% menor de casos.



Total S.E. 1 a 34: 0      Total S.E. 34: 0      Sin casos

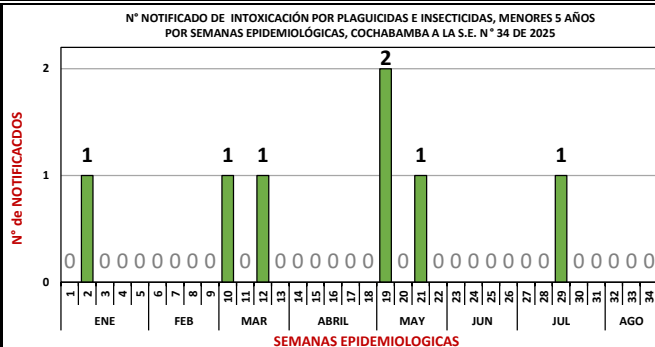
En la Semana Epidemiológica N° 34 no hubo casos reportados.

7. INTOXICACIONES: S.E. 1 HASTA LA S.E. N° 34



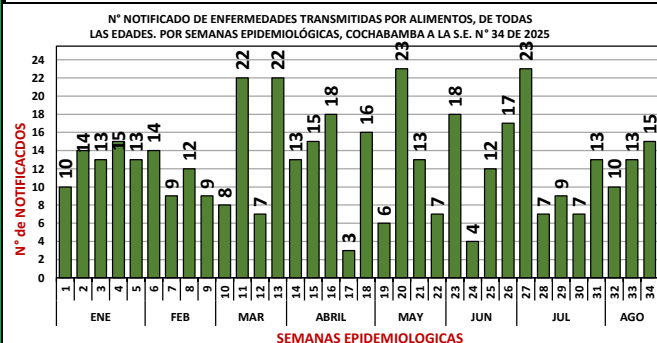
Total S.E. 1 a 34: 3      Total S.E. 34: 3      Aumento: 200%

En la S.E. N° 34 se observa un aumento de casos. 2 casos más que la S.E. previa N° 33, eso representa a 200% mayor de casos. Se notificaron un total de 3 casos en esta semana.



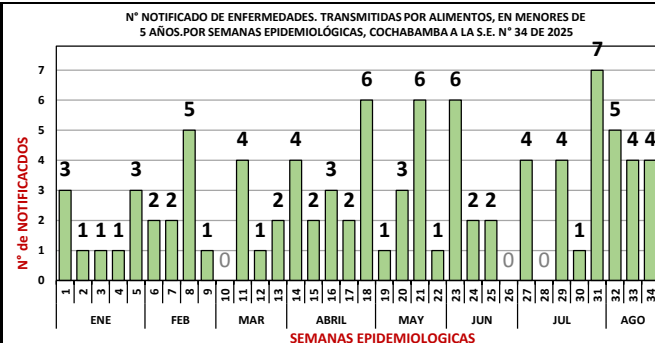
Total S.E. 1 a 34: 0      Total S.E. 34: 0      Sin casos

En la Semana Epidemiológica N° 34 no hubo casos reportados.



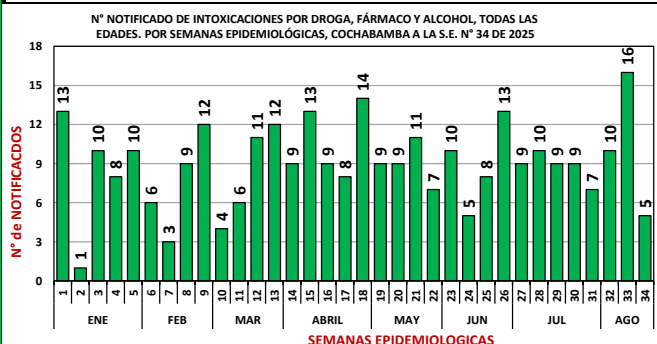
Total S.E. 1 a 34: 15      Total S.E. 34: 15      Aumento: 15%

En la S.E. N° 34 se observa un aumento de casos. 2 casos más que la S.E. previa N° 33, eso representa a 15% mayor de casos. Se notificaron un total de 15 casos en esta semana.



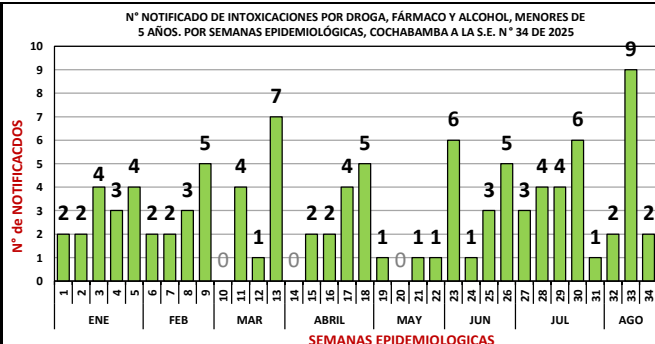
Total S.E. 1 a 34: 4      Total S.E. 34: 4      Sin variación 0%

En la S.E. N° 34 y en la S.E. N° 33 se reportaron la misma cantidad de casos. Se notificaron un total de 4 casos.



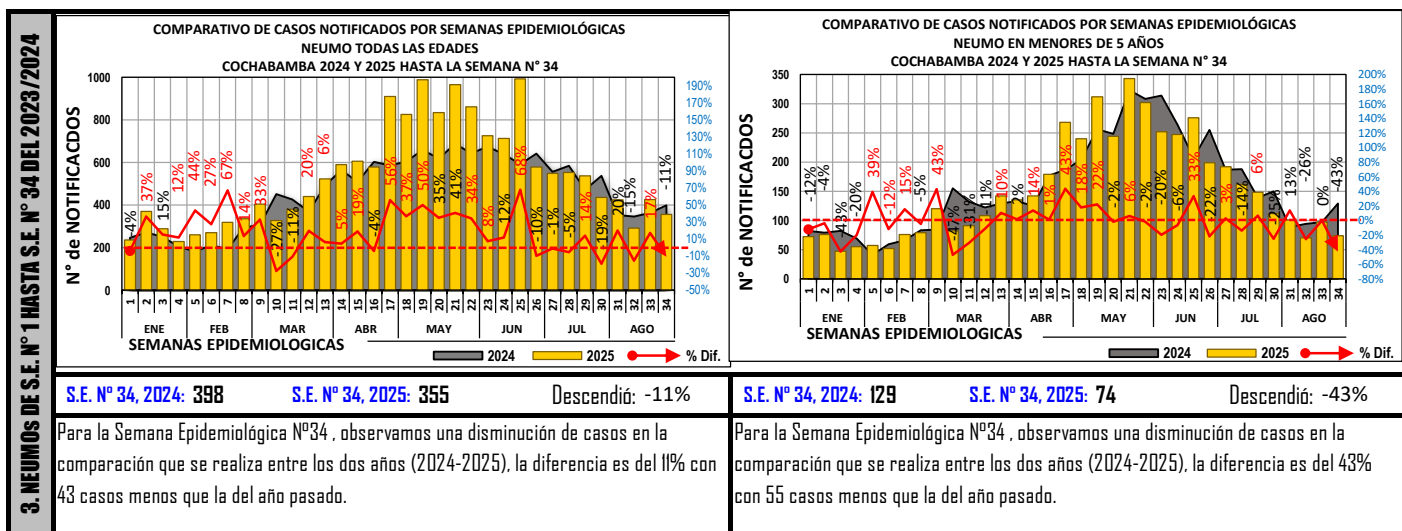
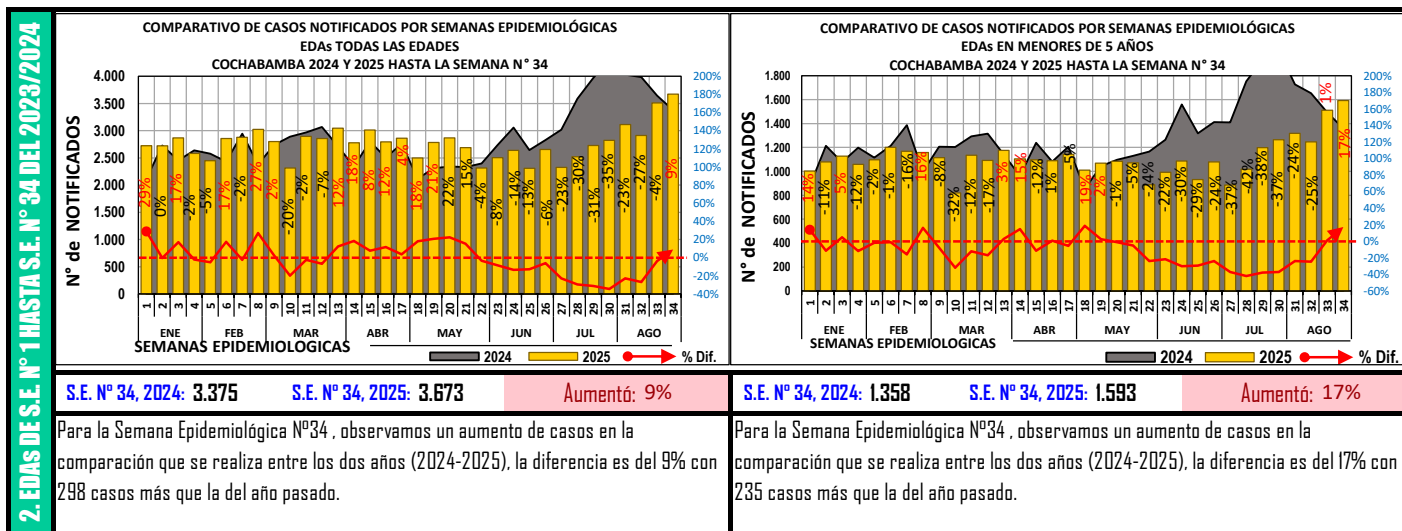
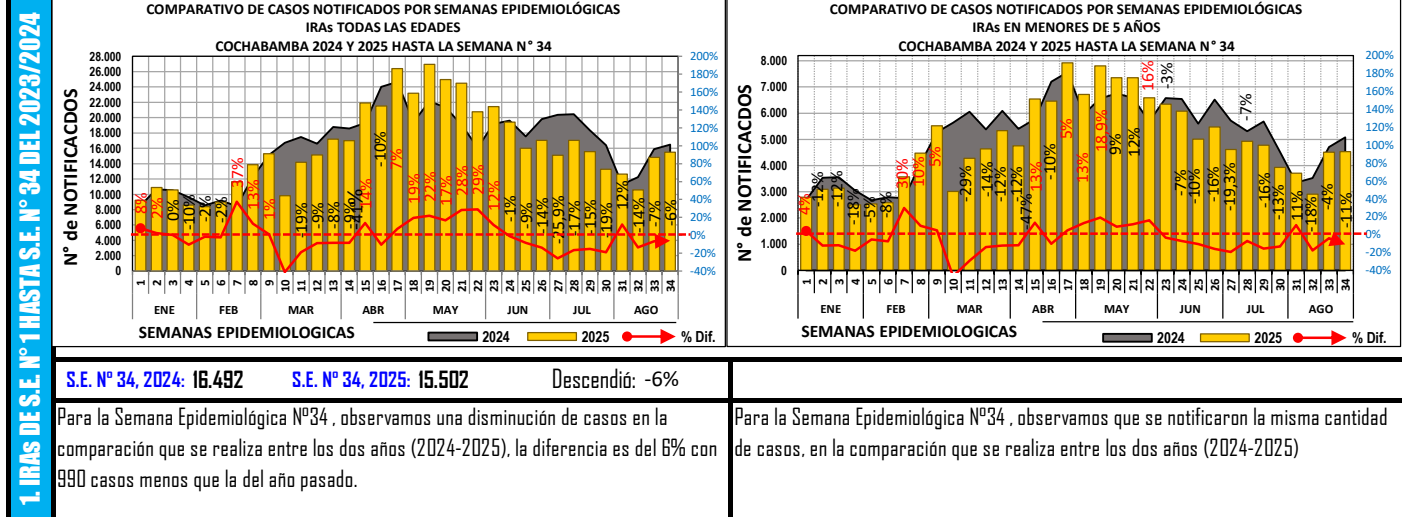
Total S.E. 1 a 34: 5      Total S.E. 34: 5      Descenso: -69%

En la S.E. N° 34 se observa un descenso de casos. Se notificaron 5 casos, 11 casos menos que la S.E. previa, eso representa a 69% menor de casos.

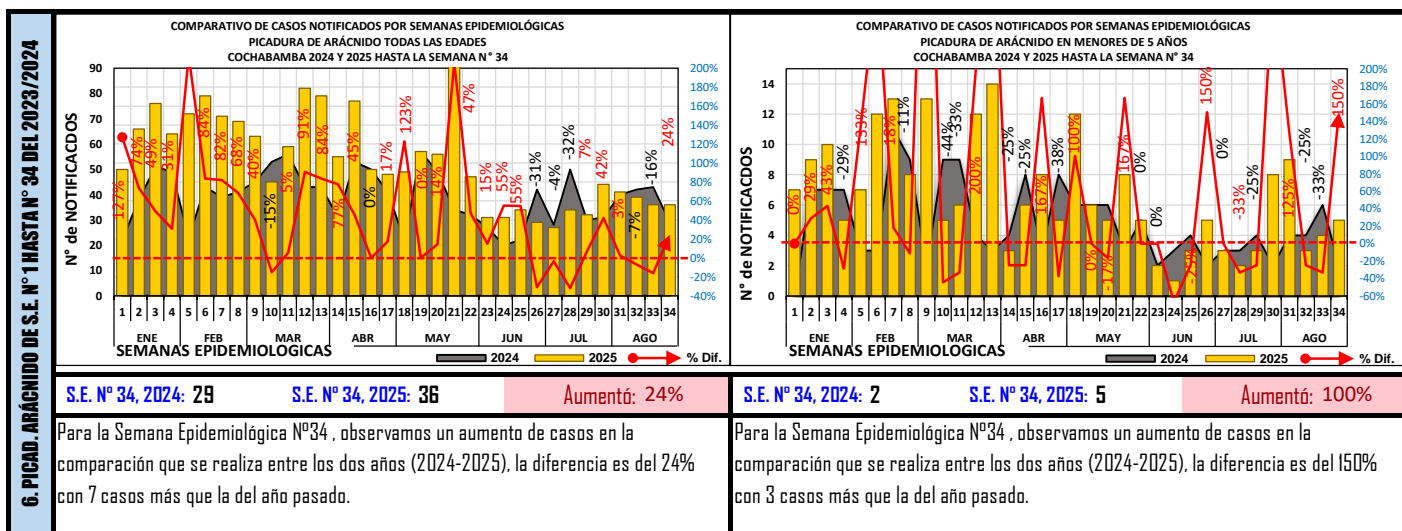
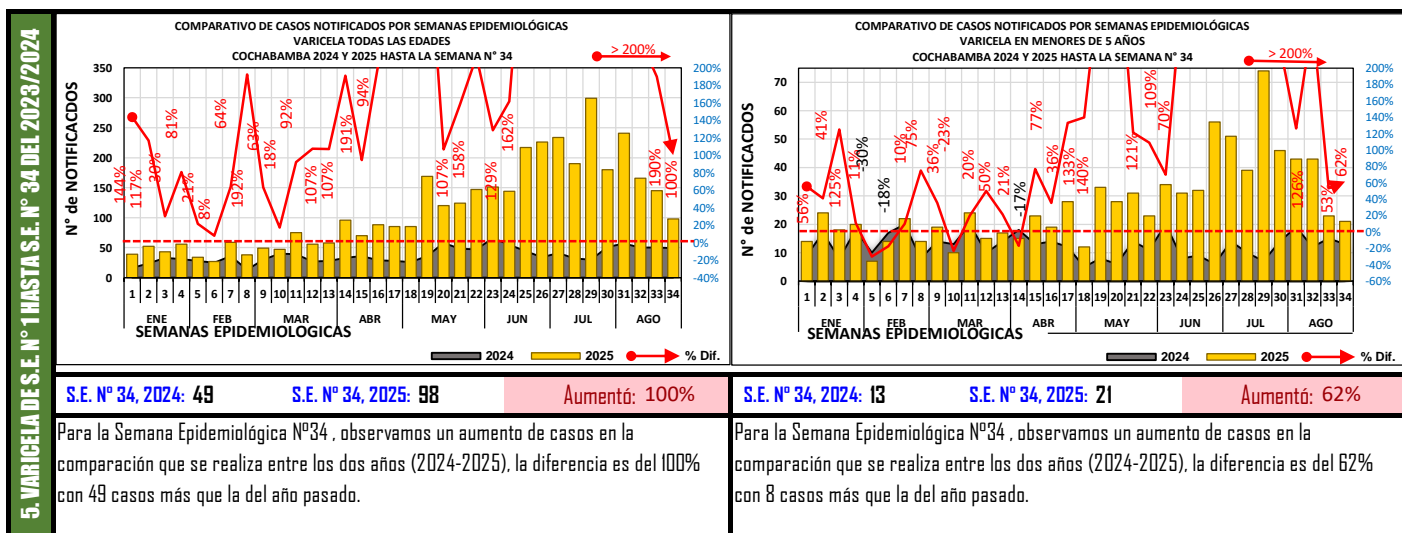
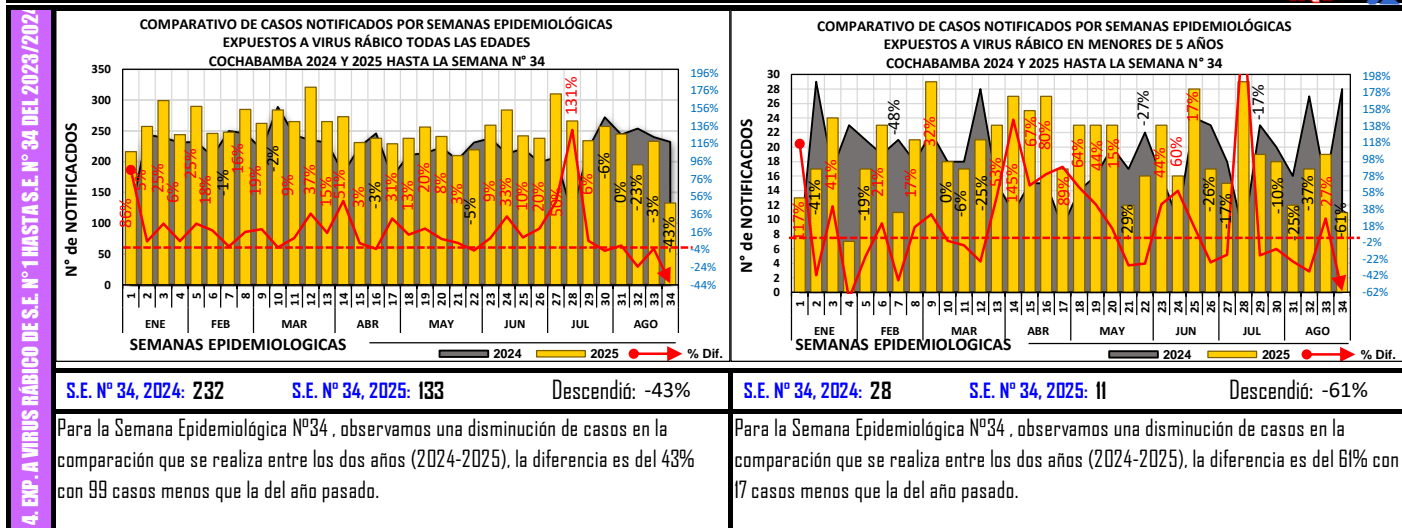


Total S.E. 1 a 34: 2      Total S.E. 34: 2      Descenso: -78%

En la S.E. N° 34 se observa un descenso de casos. Se notificaron 2 casos, 7 casos menos que la S.E. previa, eso representa a 78% menor de casos.











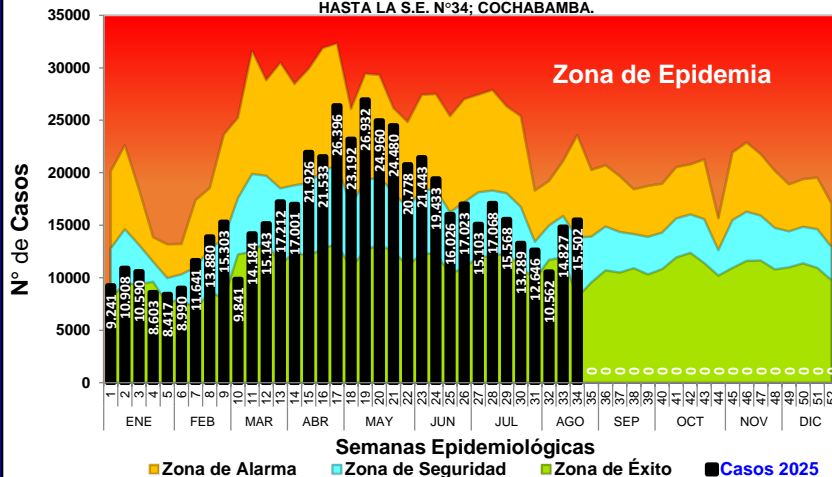
Semana epidemiológica No.: **34** Del 17 de agosto al 23 de agosto de 2025

Fecha de reporte: 25 de agosto de 2025



CANAL ENDEMICO DE IRAS TODAS LAS EDADES

CANAL ENDEMICO DE INFECCIONES RESPIRATORIAS AGUDAS, EN TODAS LAS EDADES, POR SEMANAS EPIDEMIOLÓGICAS; AÑOS (2020 A 2024) Y CASOS AÑO 2025, HASTA LA S.E. N°34; COCHABAMBA.



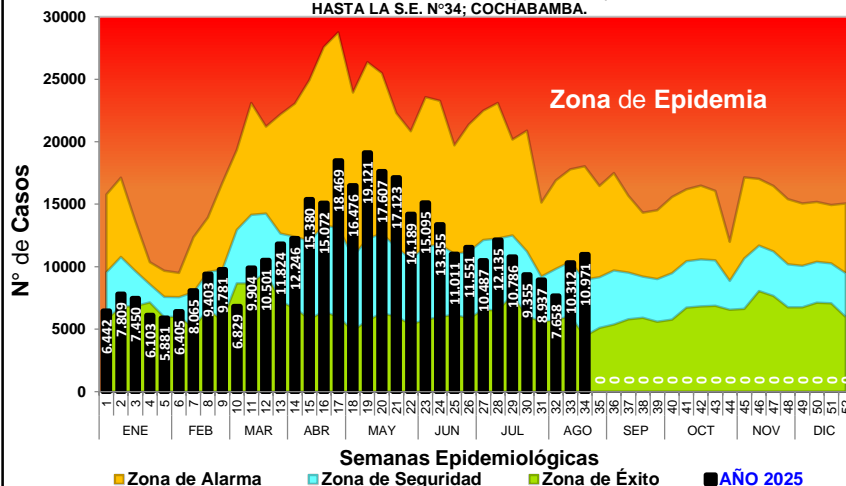
En todas las edades agrupadas, para la S.E. N° 34 se registró un aumento de casos de IRA. Las notificaciones subieron en un 4,6%, que significa 675 casos más que la semana previa S.E. N° 33. Para la semana epidemiológica N° 34 se notificaron un total de 15.502 casos. Esta cantidad de casos lo ubica dentro de la Zona de Alarma.

Fuente: VIGILANCIA EPIDEMIOLÓGICA-SDIS\_EPIDEMIOLOGIA CBBA.

CANAL ENDEMICO DE IRAS MAYORES DE 5 AÑOS

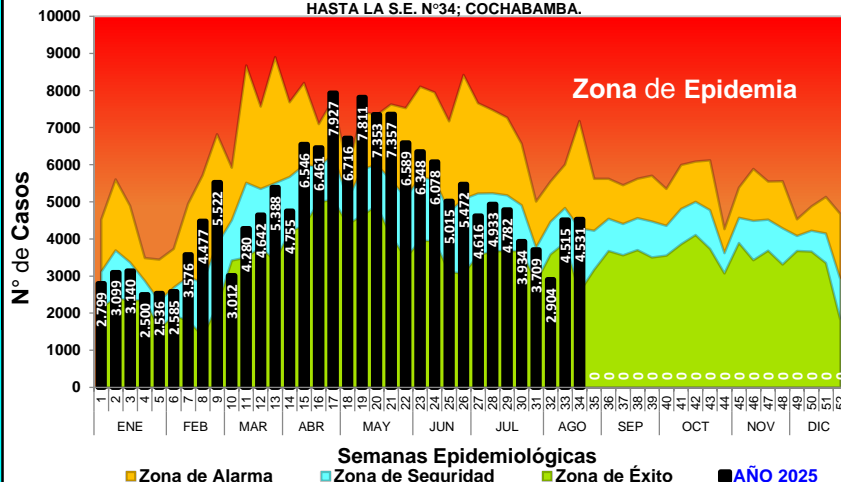
En el grupo de edad mayores de 5 años, para la S.E. N° 34 se registró un aumento de casos de IRA. Las notificaciones subieron en un 6,4%, que significa 659 casos más que la semana previa S.E. N° 33. Para la semana epidemiológica N° 34 se notificaron un total de 10.971 casos. Esta cantidad de casos lo ubica dentro de la Zona de Alarma.

CANAL ENDEMICO DE INFECCIONES RESPIRATORIAS AGUDAS, EN MAYORES DE 5 AÑOS, POR SEMANAS EPIDEMIOLÓGICAS; AÑOS (2020 A 2024) Y CASOS AÑO 2025, HASTA LA S.E. N°34; COCHABAMBA.



CANAL ENDEMICO DE IRAS MENORES DE 5 AÑOS

CANAL ENDEMICO DE INFECCIONES RESPIRATORIAS AGUDAS, EN MENORES DE 5 AÑOS, POR SEMANAS EPIDEMIOLÓGICAS; AÑOS (2020 A 2024) Y CASOS AÑO 2025, HASTA LA S.E. N°34; COCHABAMBA.



En el grupo de edad Menores de 5 años, para la S.E. N° 34 se registró un aumento de casos de IRA. Las notificaciones subieron en un 0,4%, que significa 16 casos más que la semana previa S.E. N° 33. Para la semana epidemiológica N° 34 se notificaron un total de 4.531 casos. Esta cantidad de casos lo ubica dentro de la Zona de Alarma.

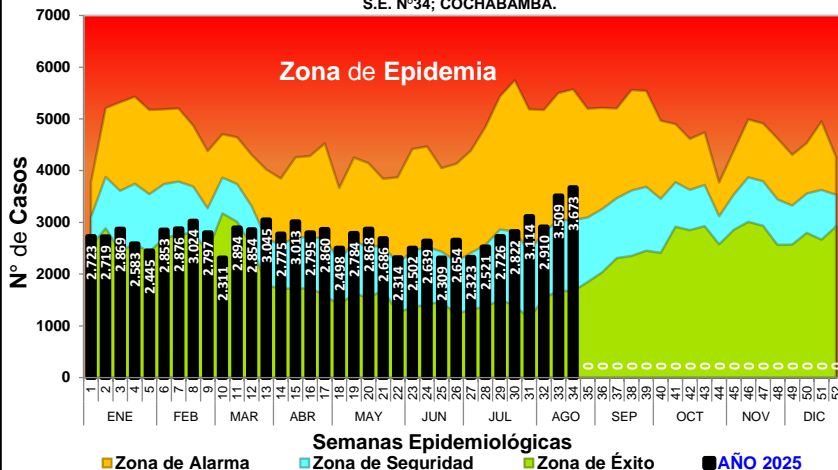
Semana epidemiológica No.: **34** Del 17 de agosto al 23 de agosto de 2025

Fecha de reporte: 25 de agosto de 2025



CANAL ENDEMICO DE EDAS TODAS LAS EDADES

CANAL ENDEMICO DE ENFERMEDADES DIARREICA AGUDAS, EN TODAS LAS EDADES, POR SEMANAS EPIDEMIOLÓGICAS; AÑOS (2020 A 2024) Y CASOS AÑO 2025, HASTA LA S.E. N°34; COCHABAMBA.



En todas las edades agrupadas, para la S.E. N° 34 se registró un aumento de casos de EDA. Las notificaciones subieron en un 4.7%, que significa 164 casos más que la semana previa S.E. N° 33. Para la semana epidemiológica N° 34 se notificaron un total de 3.673 casos.

Esta cantidad de casos lo ubica dentro de la Zona de Alarma.

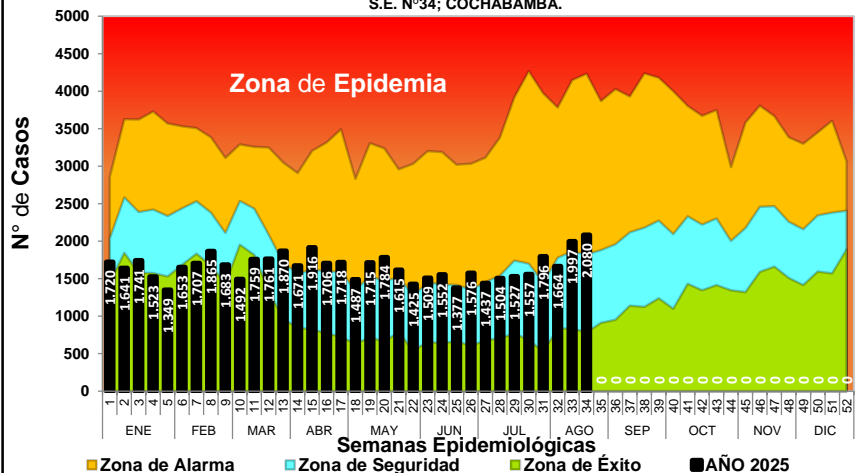
Fuente: VIGILANCIA EPIDEMIOLÓGICA-SDIS EPIDEMIOLOGIA CBBA.

CANAL ENDEMICO DE EDAS MAYORES DE 5 AÑOS

En el grupo de edad mayores de 5 años, para la S.E. N° 34 se registró un aumento de casos de EDA. Las notificaciones subieron en un 4.2%, que significa 83 casos más que la semana previa S.E. N° 33. Para la semana epidemiológica N° 34 se notificaron un total de 2.080 casos.

Esta cantidad de casos lo ubica dentro de la Zona de Alarma.

CANAL ENDEMICO DE ENFERMEDADES DIARREICA AGUDAS, EN MAYORES DE 5 AÑOS, POR SEMANAS EPIDEMIOLÓGICAS; AÑOS (2020 A 2024) Y CASOS AÑO 2025, HASTA LA S.E. N°34; COCHABAMBA.

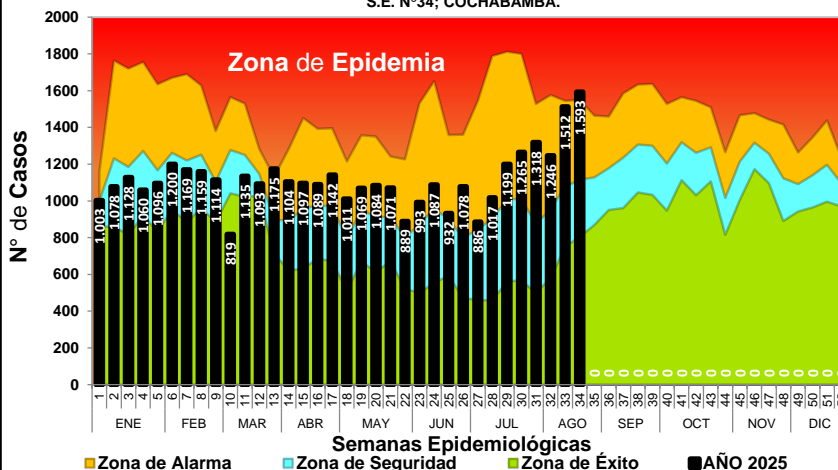


En el grupo de edad Menores de 5 años, para la S.E. N° 34 se registró un aumento de casos de EDA. Las notificaciones subieron en un 5.4%, que significa 81 casos más que la semana previa S.E. N° 33. Para la semana epidemiológica N° 34 se notificaron un total de 1.593 casos.

Esta cantidad de casos lo ubica dentro de la Zona de Epidemia.

CANAL ENDEMICO DE EDAS MENORES DE 5 AÑOS

CANAL ENDEMICO DE ENFERMEDADES DIARREICA AGUDAS, EN MENORES DE 5 AÑOS, POR SEMANAS EPIDEMIOLÓGICAS; AÑOS (2020 A 2024) Y CASOS AÑO 2025, HASTA LA S.E. N°34; COCHABAMBA.





# BOLETÍN DE VIGILANCIA EPIDEMIOLÓGICA

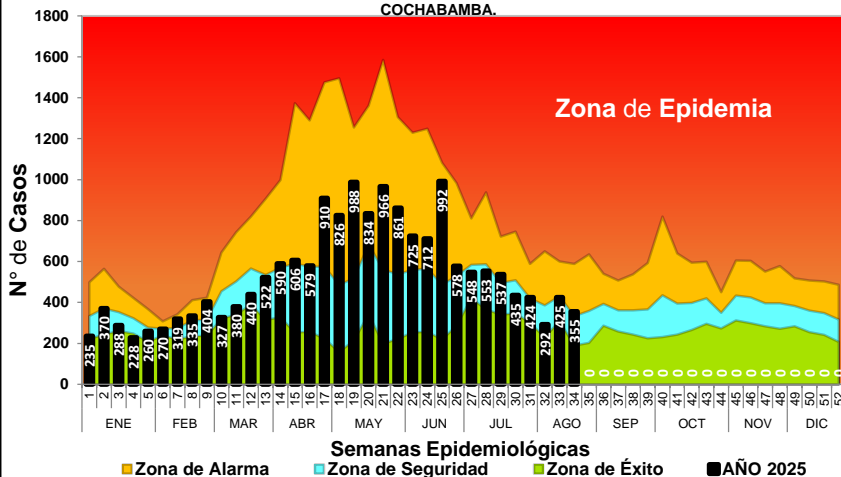
Semana epidemiológica No.: **34** Del 17 de agosto al 23 de agosto de 2025

Fecha de reporte: 25 de agosto de 2025



## CANAL ENDEMICO DE NEUMONÍAS TODAS LAS EDADES

CANAL ENDEMICO DE NEUMONÍAS, EN TODAS LAS EDADES, POR SEMANAS EPIDEMIOLÓGICAS; AÑOS (2020 A 2024) Y CASOS AÑO 2025, HASTA LA S.E. N°34; COCHABAMBA.



En todas las edades agrupadas, para la S.E. N° 34 se registró una disminución de casos de NEUMONIA. Las notificaciones bajaron en un 16,5%, que significa 70 casos menos que la semana previa S.E. N° 33.

Para la semana epidemiológica N° 34 se notificaron un total de 355 casos.

Esta cantidad de casos lo ubica dentro de la Zona de Alarma.

Fuente: VIGILANCIA EPIDEMIOLÓGICA-SDIS\_EPIDEMIOLOGIA CBBA.

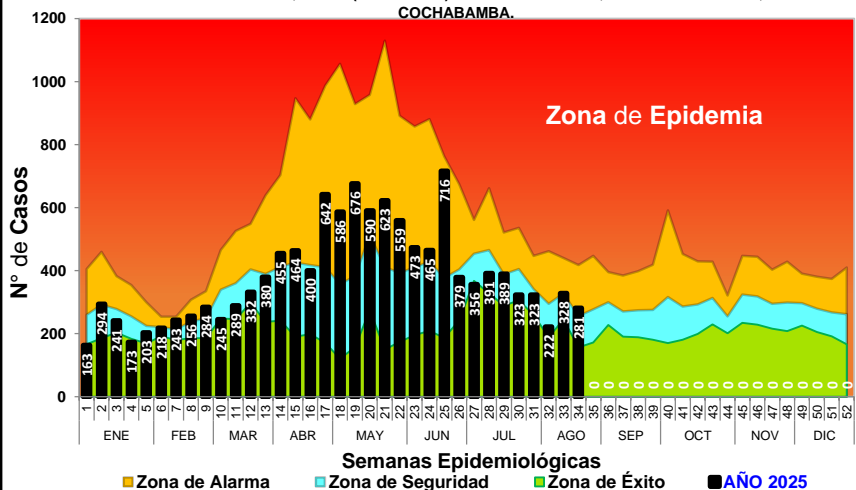
## CANAL ENDEMICO DE NEUMONÍAS MAYORES DE 5 AÑOS

En el grupo de edad mayores de 5 años, para la S.E. N° 34 se registró una disminución de casos de NEUMONIA. Las notificaciones bajaron en un 14,3%, que significa 47 casos menos que la semana previa S.E. N° 33.

Para la semana epidemiológica N° 34 se notificaron un total de 281 casos.

Esta cantidad de casos lo ubica dentro de la Zona de Alarma.

CANAL ENDEMICO DE NEUMONÍAS, EN MAYORES DE 5 AÑOS, POR SEMANAS EPIDEMIOLÓGICAS; AÑOS (2020 A 2024) Y CASOS AÑO 2025, HASTA LA S.E. N°34; COCHABAMBA.



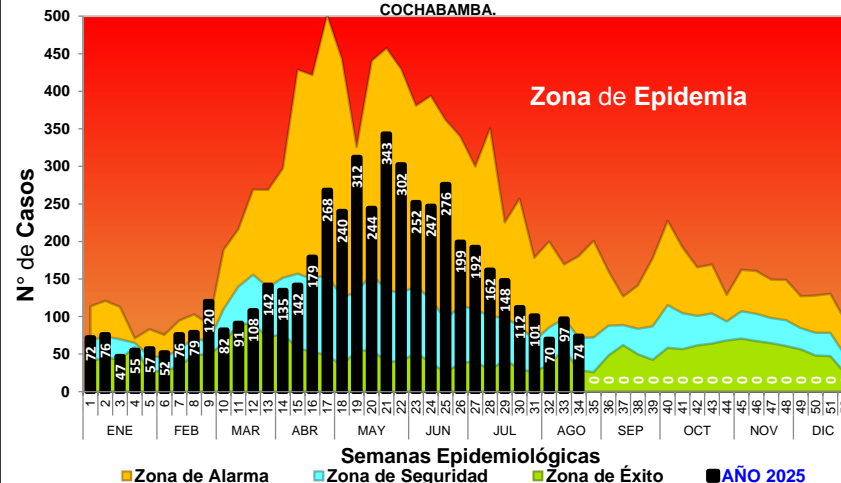
En el grupo de edad Mayores de 5 años, para la S.E. N° 34 se registró una disminución de casos de NEUMONIA. Las notificaciones bajaron en un 23,7%, que significa 23 casos menos que la semana previa S.E. N° 33.

Para la semana epidemiológica N° 34 se notificaron un total de 74 casos.

Esta cantidad de casos lo ubica dentro de la Zona de Seguridad.

## CANAL ENDEMICO DE NEUMONÍA MENORES DE 5 AÑOS

CANAL ENDEMICO DE NEUMONÍAS, EN MENORES DE 5 AÑOS, POR SEMANAS EPIDEMIOLÓGICAS; AÑOS (2020 A 2024) Y CASOS AÑO 2025, HASTA LA S.E. N°34; COCHABAMBA.



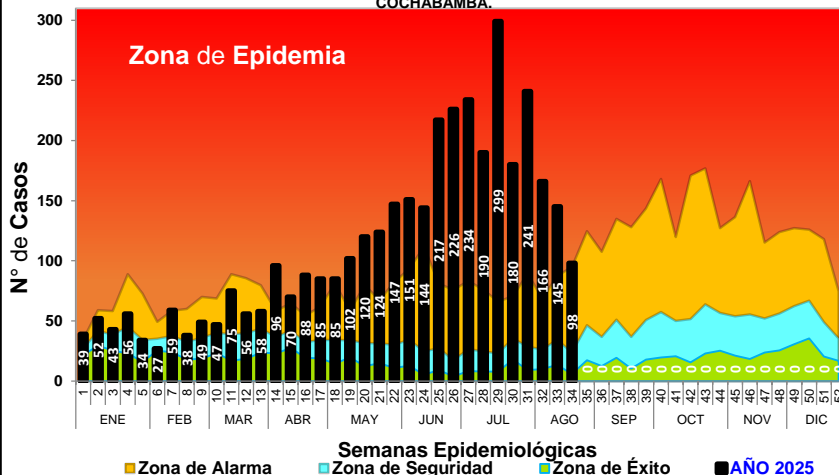
Semana epidemiológica No.: **34** Del 17 de agosto al 23 de agosto de 2025

Fecha de reporte: 25 de agosto de 2025



CANAL ENDÉMICO DE VARICELA TODAS LAS EDADES

CANAL ENDÉMICO DE VARICELA, EN TODAS LAS EDADES, POR SEMANAS  
EPIDEMIOLÓGICAS; AÑOS (2020 A 2024) Y CASOS AÑO 2025, HASTA LA S.E. N°34;  
COCHABAMBA.



En todas las edades agrupadas, para la S.E. N° 34 se registró una disminución de casos de VARICELA. Las notificaciones bajaron en un 32,4%, que significa 47 casos menos que la semana previa S.E. N° 33.

Para la semana epidemiológica N° 34 se notificaron un total de 98 casos.

Esta cantidad de casos lo ubica dentro de la Zona de Alarma.

Fuente: VIGILANCIA EPIDEMIOLÓGICA-SDIS\_EPIDEMIOLOGIA CBBA.

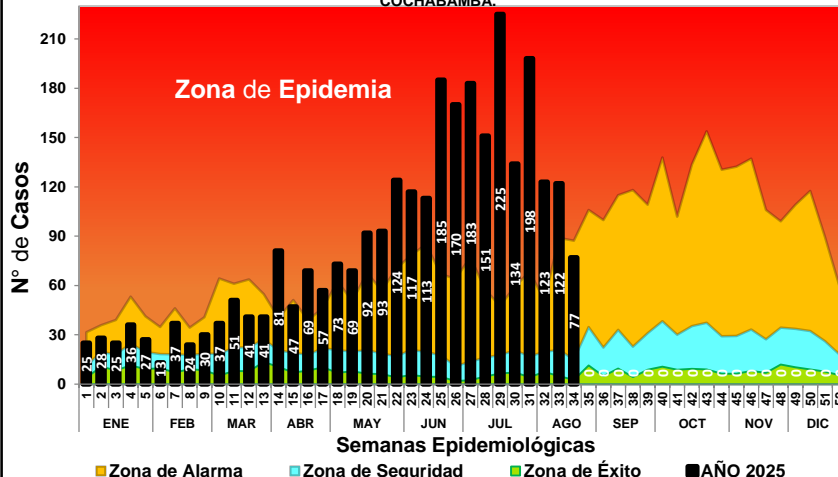
CANAL ENDÉMICO DE VARICELA MAYORES DE 5 AÑOS

En el grupo de edad mayores de 5 años, para la S.E. N° 34 se registró una disminución de casos de VARICELA. Las notificaciones bajaron en un 36,9%, que significa 45 casos menos que la semana previa S.E. N° 33.

Para la semana epidemiológica N° 34 se notificaron un total de 77 casos.

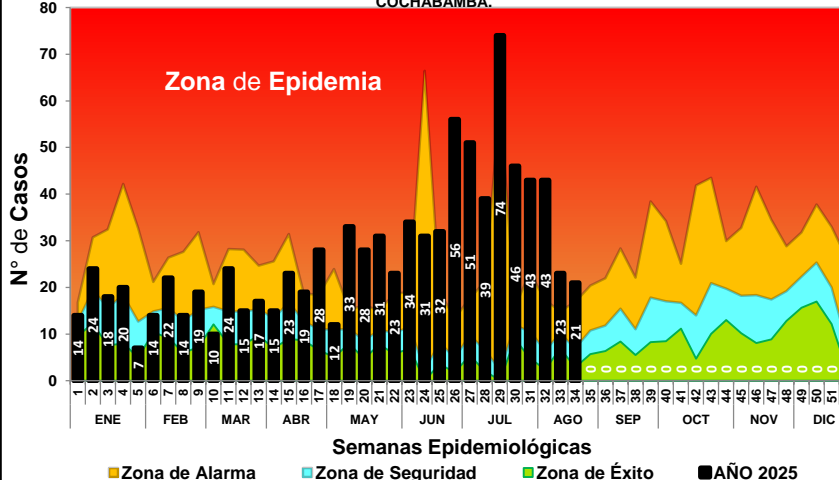
Esta cantidad de casos lo ubica dentro de la Zona de Alarma.

CANAL ENDÉMICO DE VARICELA, EN MAYORES DE 5 AÑOS, POR SEMANAS  
EPIDEMIOLÓGICAS; AÑOS (2020 A 2024) Y CASOS AÑO 2025, HASTA LA S.E. N°34;  
COCHABAMBA.



CANAL ENDÉMICO DE VARICELA MENORES DE 5 AÑOS

CANAL ENDÉMICO DE VARICELA, EN MENORES DE 5 AÑOS, POR SEMANAS  
EPIDEMIOLÓGICAS; AÑOS (2020 A 2024) Y CASOS AÑO 2025, HASTA LA S.E. N°34;  
COCHABAMBA.



En el grupo de edad Menores de 5 años, para la S.E. N° 34 se registró una disminución de casos de VARICELA. Las notificaciones bajaron en un 8,7%, que significa 2 casos menos que la semana previa S.E. N° 33.

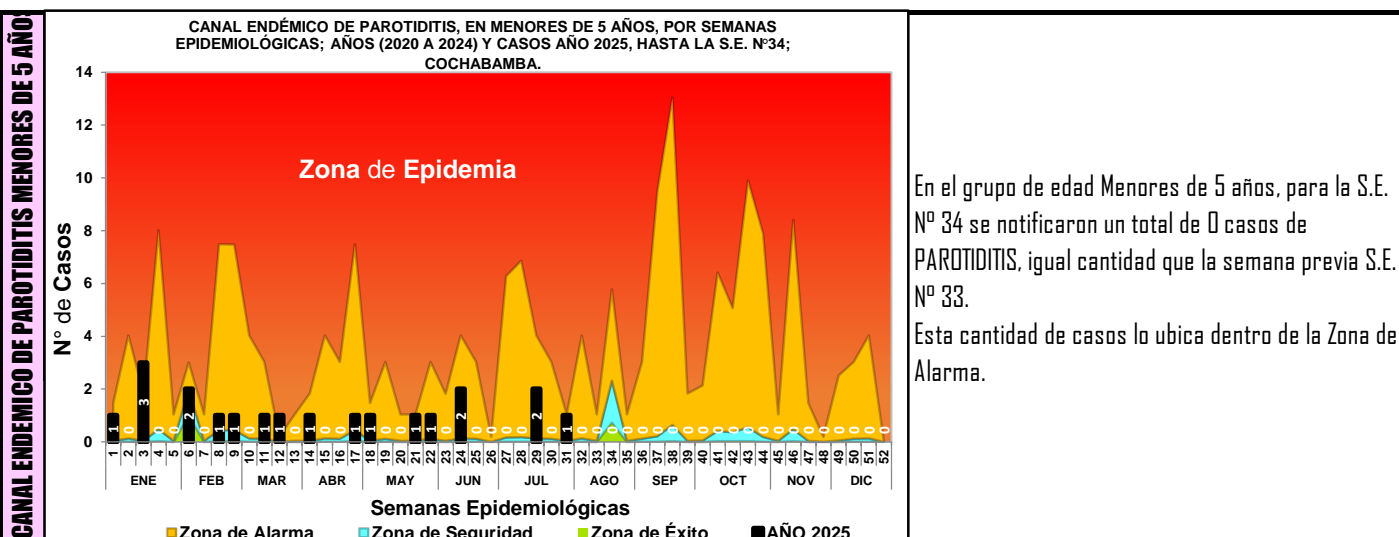
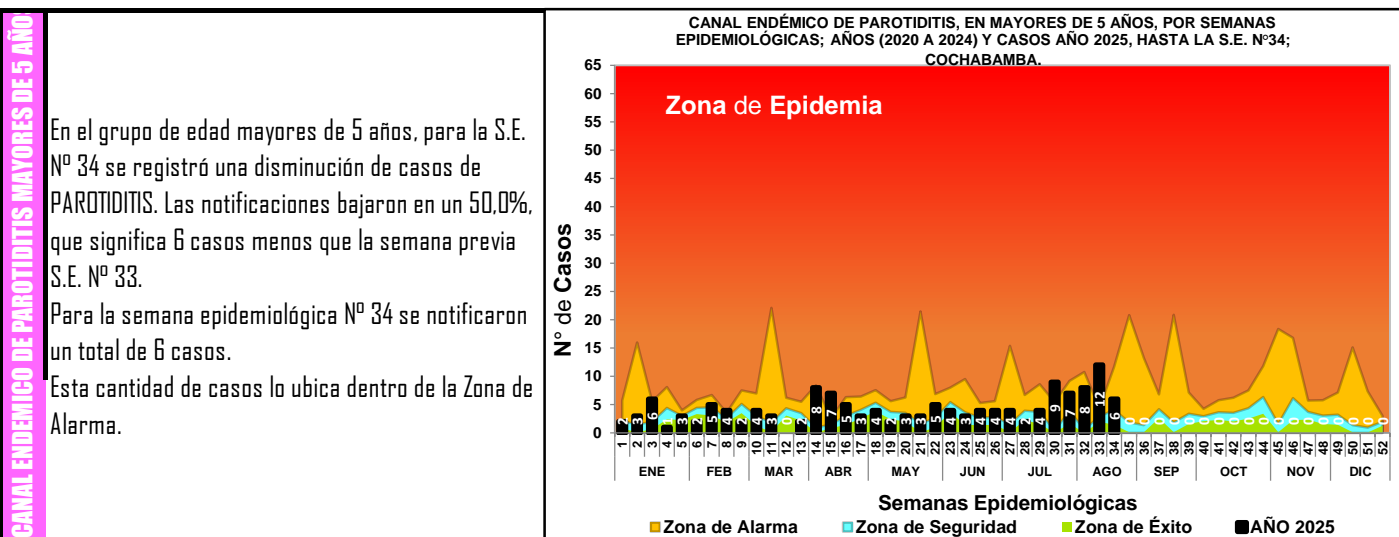
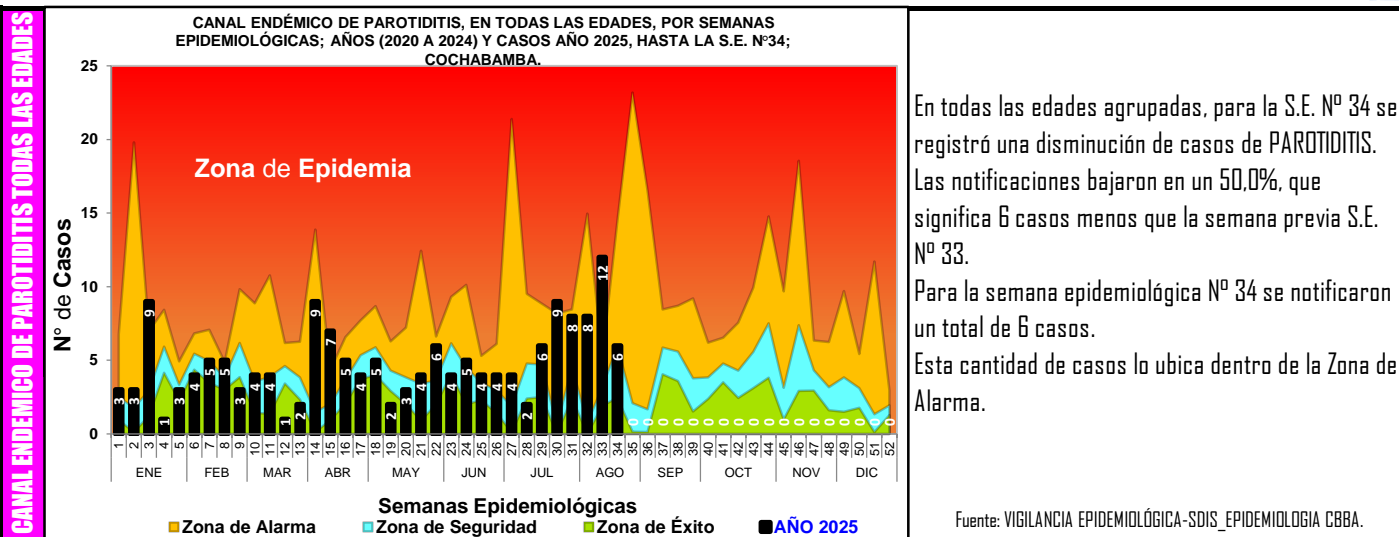
Para la semana epidemiológica N° 34 se notificaron un total de 21 casos.

Esta cantidad de casos lo ubica dentro de la Zona de Epidemia.



Semana epidemiológica No.: **34** Del 17 de agosto al 23 de agosto de 2025

Fecha de reporte: 25 de agosto de 2025





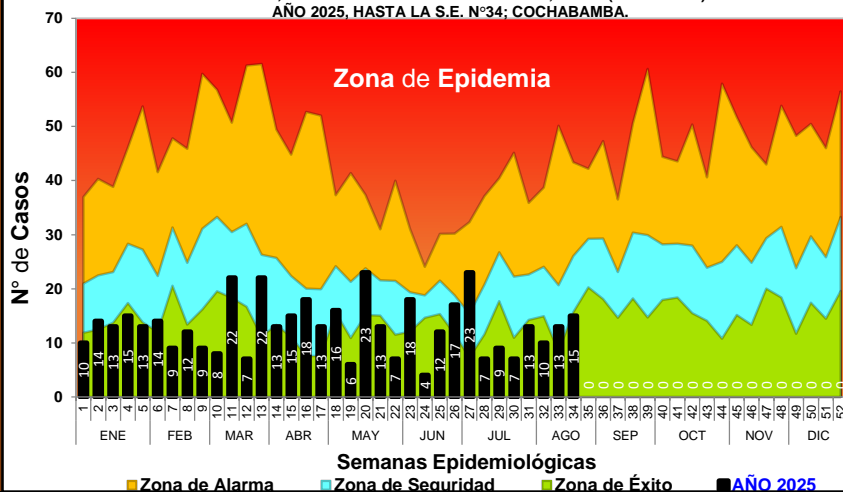
**Semana epidemiológica No.: 34 Del 17 de agosto al 23 de agosto de 2025**

**Fecha de reporte: 25 de agosto de 2025**



**CANAL ENDEMIKO DE ETAS TODAS LAS EDADES**

**CANAL ENDÉMICO DE ENFERMEDADES TRANSMITIDAS POR ALIMENTOS (ETAs), EN TODAS LAS EDADES, POR SEMANAS EPIDEMIOLÓGICAS; AÑOS (2020 A 2024) Y CASOS AÑO 2025, HASTA LA S.E. N°34; COCHABAMBA.**



En todas las edades agrupadas, para la S.E. N° 34 se registró un aumento de casos de ETA. Las notificaciones subieron en un 15,4%, que significa 2 casos más que la semana previa S.E. N° 33.

Para la semana epidemiológica N° 34 se notificaron un total de 15 casos.

Esta cantidad de casos lo ubica dentro de la Zona de Éxito.

Fuente: VIGILANCIA EPIDEMIOLÓGICA-SDIS EPIDEMIOLOGIA CBBA.

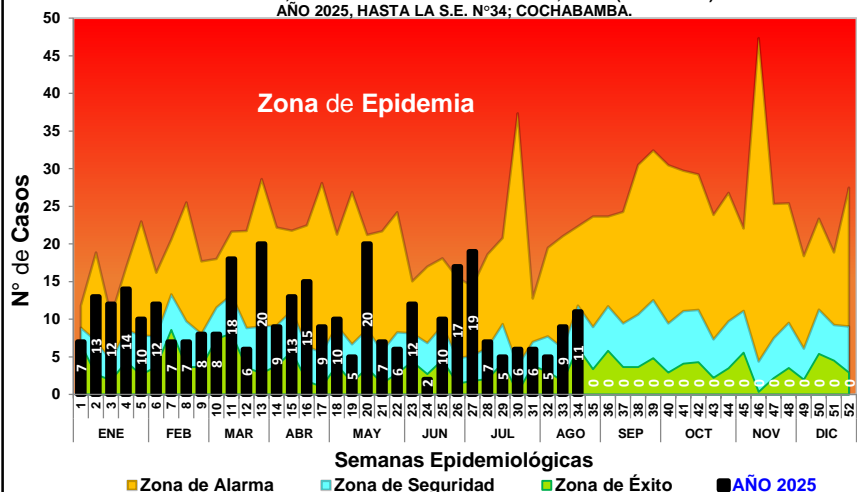
**CANAL ENDEMICO DE ETAS MAYORES DE 5 AÑOS**

En el grupo de edad mayores de 5 años, para la S.E. Nº 34 se registró un aumento de casos de ETA. Las notificaciones subieron en un 22,2%, que significa 2 casos más que la semana previa S.E. Nº 33.

Para la semana epidemiológica N° 34 se notificaron un total de 11 casos.

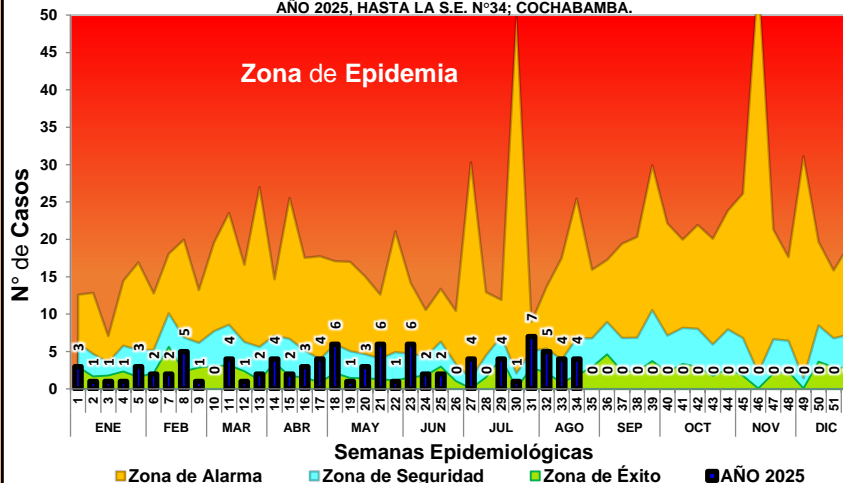
Esta cantidad de casos lo ubica dentro de la Zona de Seguridad.

**CANAL ENDÉMICO DE ENFERMEDADES TRANSMITIDAS POR ALIMENTOS (ETAs), EN MAYORES DE 5 AÑOS, POR SEMANAS EPIDEMIOLÓGICAS; AÑOS (2020 A 2024) Y CASOS AÑO 2025, HASTA LA S.E. N°34; COCHABAMBA.**



## CANAL ENDEMICO DE ETAS MENORES DE 5 AÑOS

**CANAL ENDÉMICO DE ENFERMEDADES TRANSMITIDAS POR ALIMENTOS (ETAs), EN MENORES DE 5 AÑOS, POR SEMANAS EPIDEMIOLÓGICAS; AÑOS (2020 A 2024) Y CASOS AÑO 2025. HASTA LA S.E. N°34: COCHABAMBA.**



En el grupo de edad Menores de 5 años, para la S.E. Nº 34 se notificaron un total de 4 casos de ETA, igual cantidad que la semana previa S.E. Nº 33.

Esta cantidad de casos lo ubica dentro de la Zona de Seguridad.

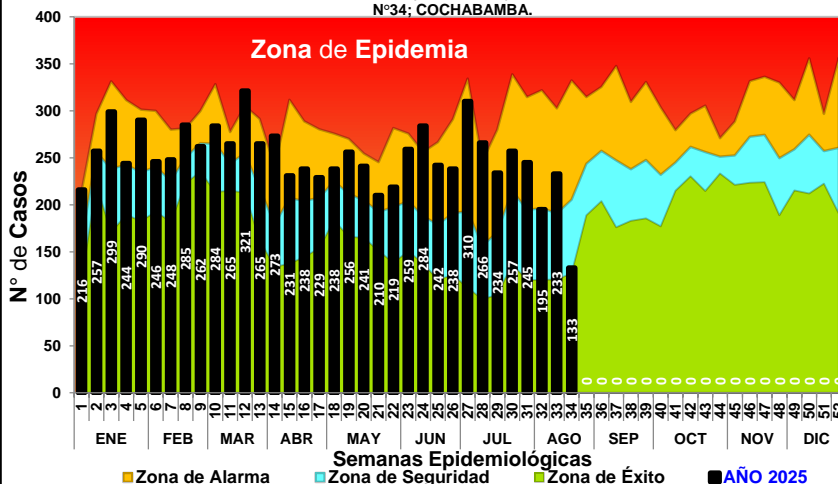
Semana epidemiológica No.: **34** Del 17 de agosto al 23 de agosto de 2025

Fecha de reporte: 25 de agosto de 2025



C.E. POR EXP. A VIRUS RÁBICO TODAS LAS EDADES

CANAL ENDÉMICO POR EXPOSICIÓN A VIRUS RÁBICO, EN TODAS LAS EDADES, POR SEMANAS EPIDEMIOLÓGICAS; AÑOS (2020 A 2024) Y CASOS AÑO 2025, HASTA LA S.E. N°34; COCHABAMBA.



En todas las edades agrupadas, para la S.E. N° 34 se registró una disminución de casos de EXPUESTOS A VIRUS RÁBICO.

Las notificaciones bajaron en un 42,9%, que significa 100 casos menos que la semana previa S.E. N° 33.

Para la semana epidemiológica N° 34 se notificaron un total de 133 casos.

Esta cantidad de casos lo ubica dentro de la Zona de Éxito.

Fuente: VIGILANCIA EPIDEMIOLÓGICA-SDIS\_EPIDEMIOLOGIA CBBA.

C.E. POR EXP. A VIRUS RÁBICO MAYORES DE 5 AÑOS

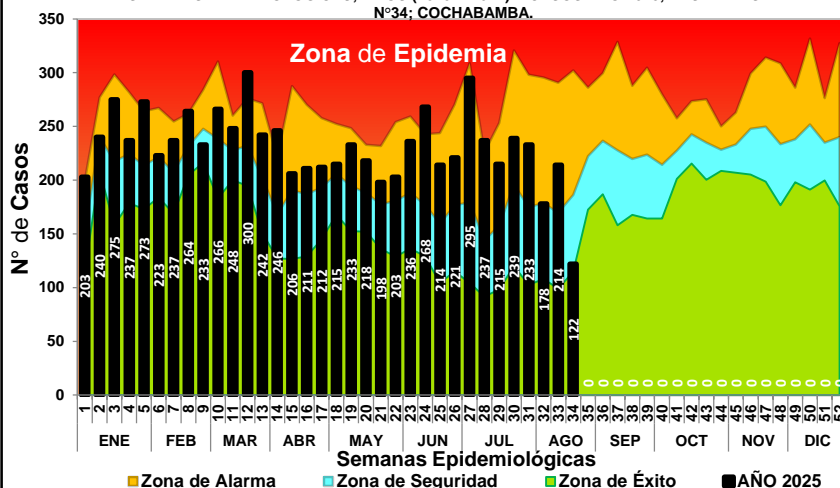
En el grupo de edad mayores de 5 años, para la S.E. N° 34 se registró una disminución de casos de EXPUESTOS A VIRUS RÁBICO.

Las notificaciones bajaron en un 43,0%, que significa 92 casos menos que la semana previa S.E. N° 33.

Para la semana epidemiológica N° 34 se notificaron un total de 122 casos.

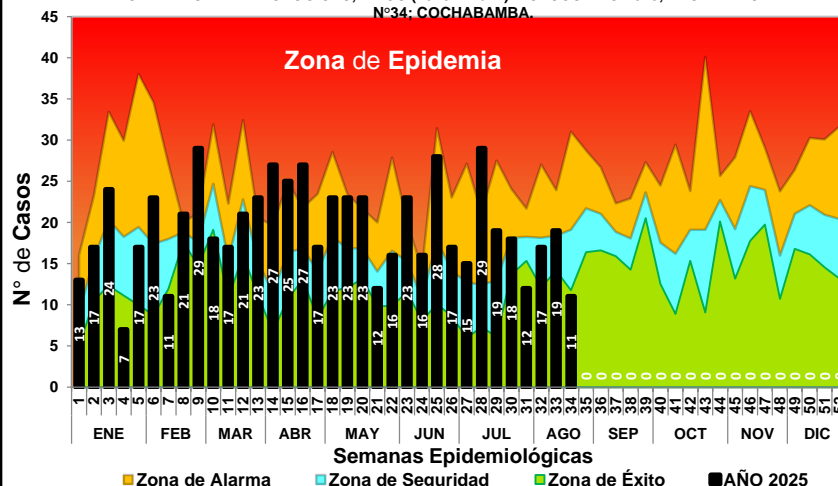
Esta cantidad de casos lo ubica dentro de la Zona de Éxito.

CANAL ENDÉMICO POR EXPOSICIÓN A VIRUS RÁBICO, EN MAYORES DE 5 AÑOS, POR SEMANAS EPIDEMIOLÓGICAS; AÑOS (2020 A 2024) Y CASOS AÑO 2025, HASTA LA S.E. N°34; COCHABAMBA.



C.E. POR EXP. A VIRUS RÁBICO MENORES DE 5 AÑOS

CANAL ENDÉMICO POR EXPOSICIÓN A VIRUS RÁBICO, EN MENORES DE 5 AÑOS, POR SEMANAS EPIDEMIOLÓGICAS; AÑOS (2020 A 2024) Y CASOS AÑO 2025, HASTA LA S.E. N°34; COCHABAMBA.



En el grupo de edad Menores de 5 años, para la S.E. N° 34 se registró una disminución de casos de EXPUESTOS A VIRUS RÁBICO.

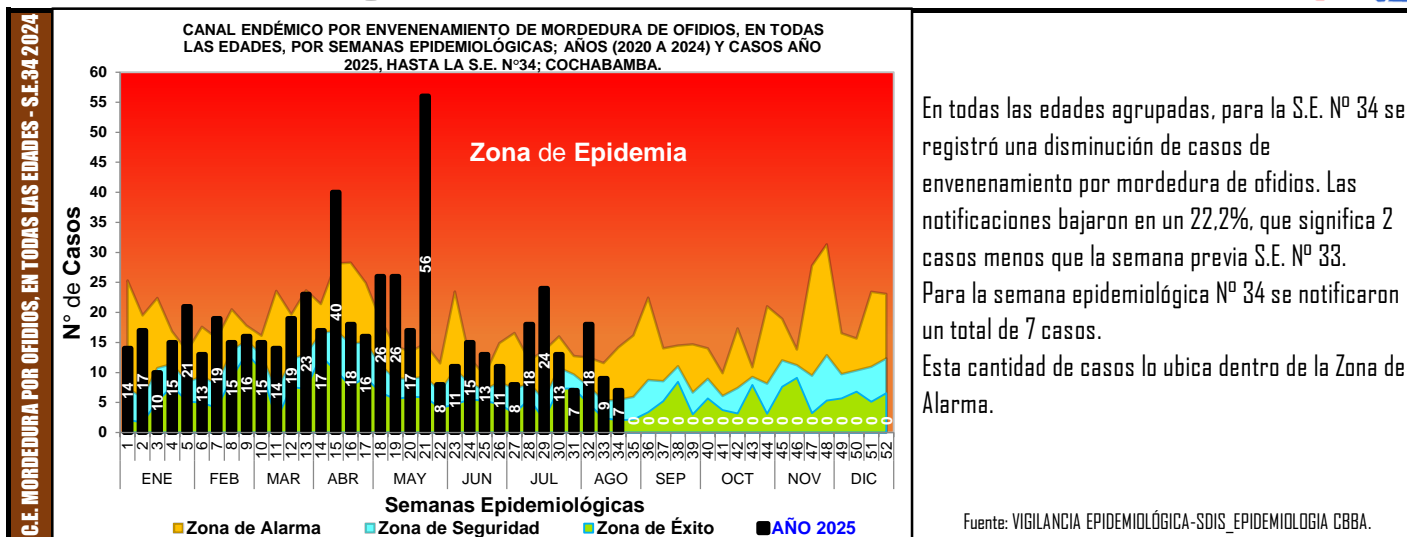
Las notificaciones bajaron en un 42,1%, que significa 8 casos menos que la semana previa S.E. N° 33.

Para la semana epidemiológica N° 34 se notificaron un total de 11 casos.

Esta cantidad de casos lo ubica dentro de la Zona de Éxito.

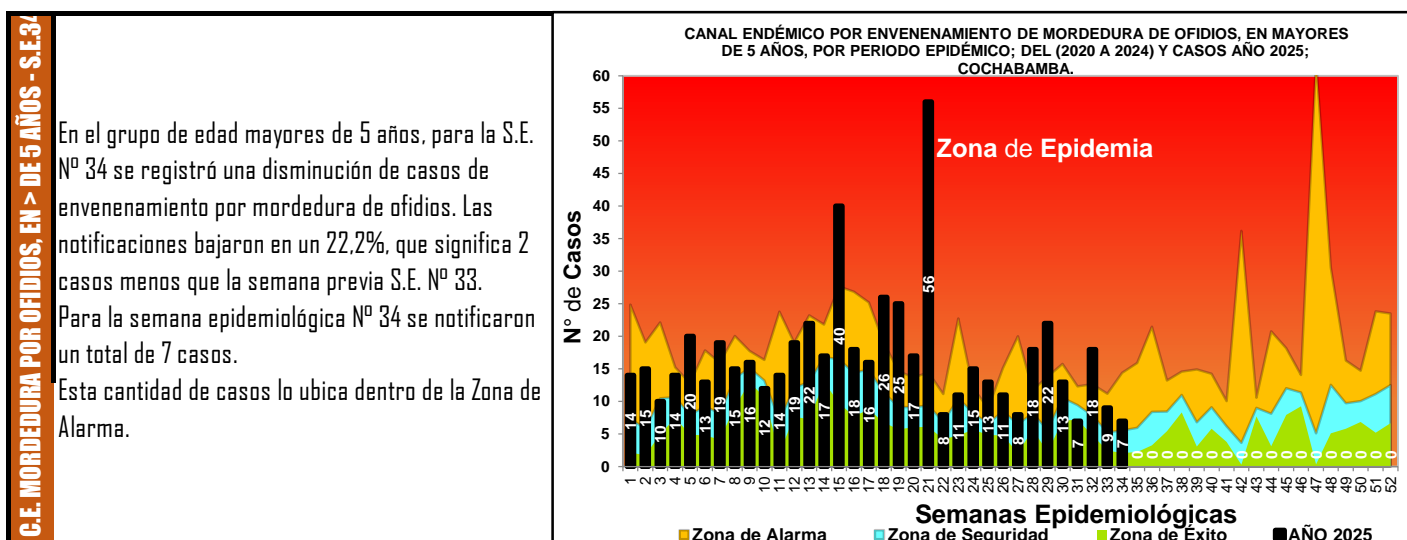
**Semana epidemiológica No.: 34 Del 17 de agosto al 23 de agosto de 2025**

**Fecha de reporte: 25 de agosto de 2025**



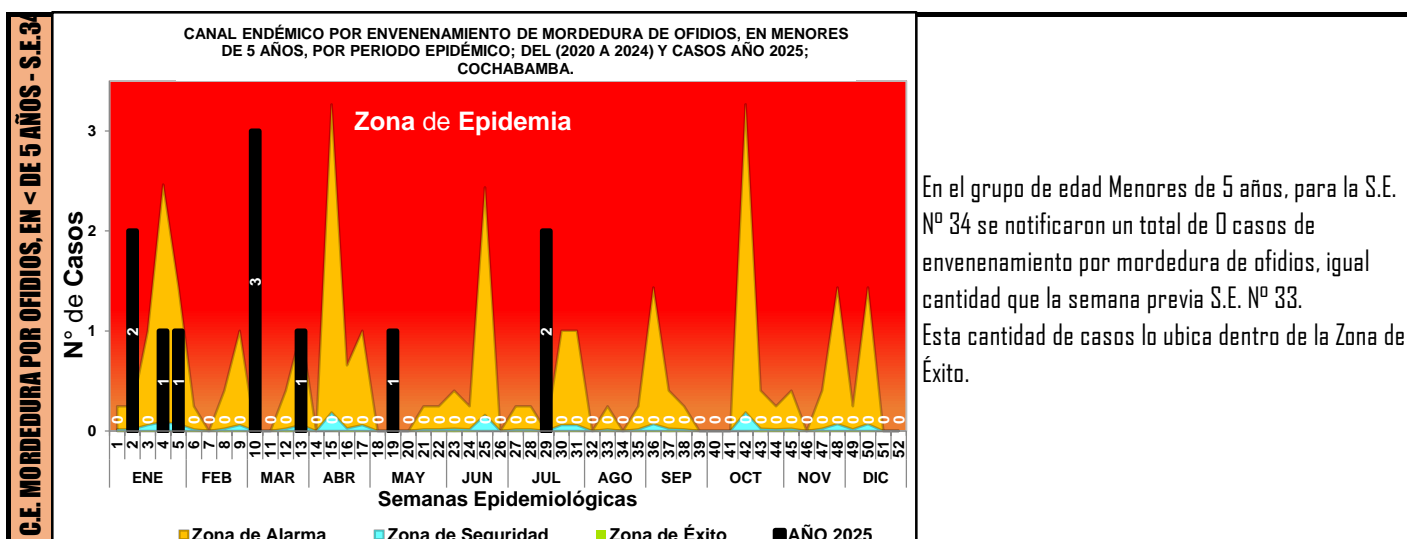
En todas las edades agrupadas, para la S.E. N° 34 se registró una disminución de casos de envenenamiento por mordedura de ofidios. Las notificaciones bajaron en un 22,2%, que significa 2 casos menos que la semana previa S.E. N° 33. Para la semana epidemiológica N° 34 se notificaron un total de 7 casos. Esta cantidad de casos lo ubica dentro de la Zona de Alarma.

Fuente: VIGILANCIA EPIDEMIOLÓGICA-SDIS. EPIDEMIOLOGIA CBRA.

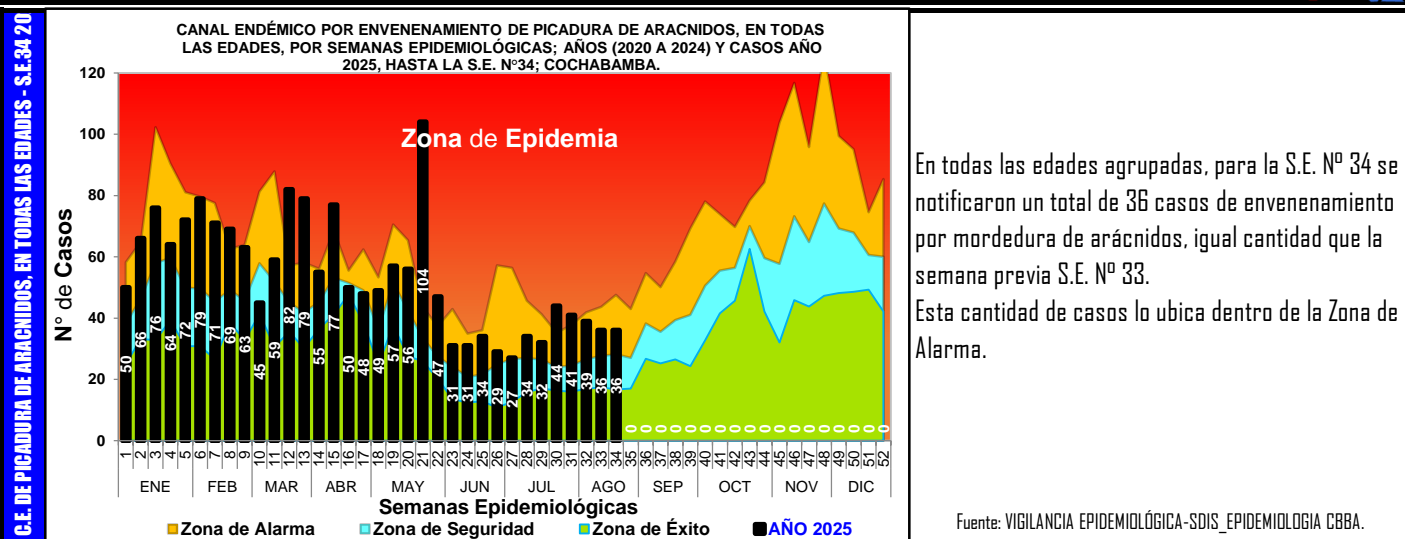


En el grupo de edad mayores de 5 años, para la S.E. Nº 34 se registró una disminución de casos de envenenamiento por mordedura de ofidios. Las notificaciones bajaron en un 22,2%, que significa 2 casos menos que la semana previa S.E. Nº 33. Para la semana epidemiológica Nº 34 se notificaron un total de 7 casos.

Esta cantidad de casos lo ubica dentro de la Zona de Alarma.



En el grupo de edad Menores de 5 años, para la S.E. N° 34 se notificaron un total de 0 casos de envenenamiento por mordedura de ofidios, igual cantidad que la semana previa S.E. N° 33. Esta cantidad de casos lo ubica dentro de la Zona de Éxito.







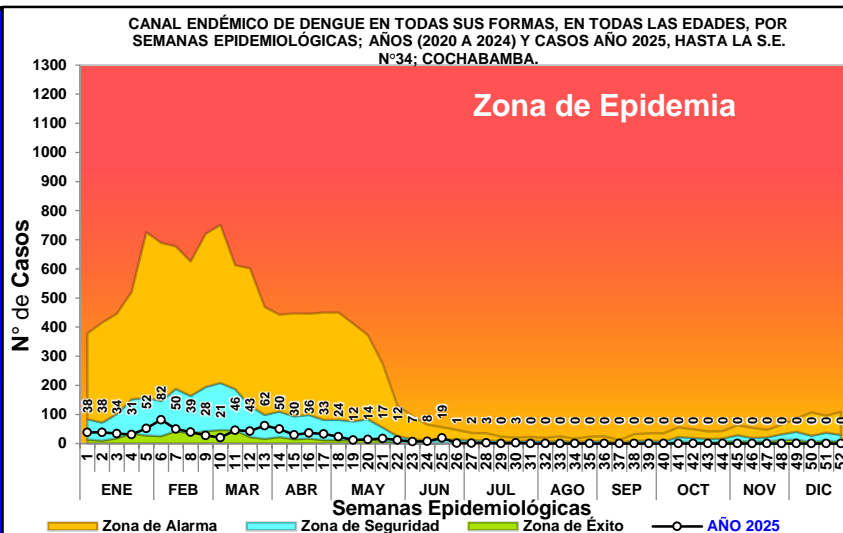
# BOLETÍN DE VIGILANCIA EPIDEMIOLÓGICA

Semana epidemiológica No.: **34** Del 17 de agosto al 23 de agosto de 2025

Fecha de reporte: 25 de agosto de 2025



C.E. DENGUE, EN TODAS LAS EDADES; PERIODO (2020-2024)- S.E.34 202

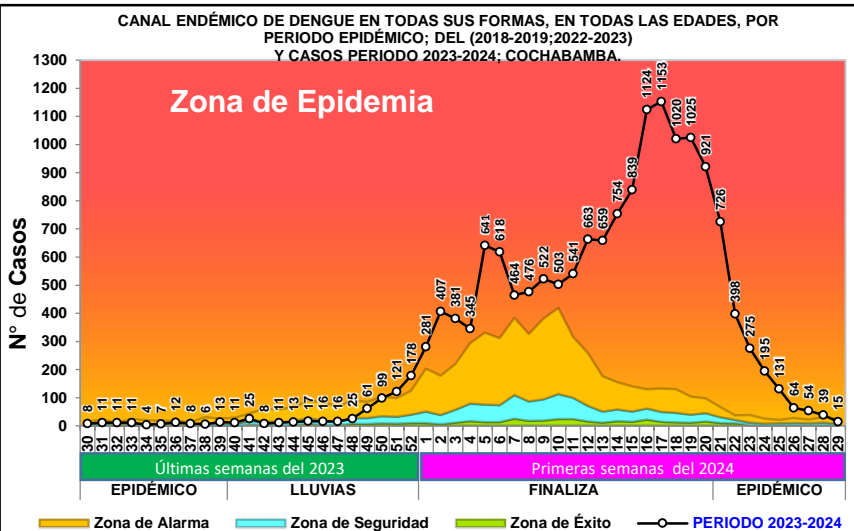


El gráfico muestra la evolución de casos de dengue en Cochabamba por semanas epidemiológicas (2020-2024) y casos reportados en 2025. Desde la Semana Epidemiológica 1 a la 32, se observa un comportamiento dentro de la zona de Seguridad y la zona de Éxito. El pico máximo se nota en la semana 6 con 82 casos reportados, que no representa alarma. En la S.E. 34 no se reportan casos, esto lo ubica en la Zona de Éxito.

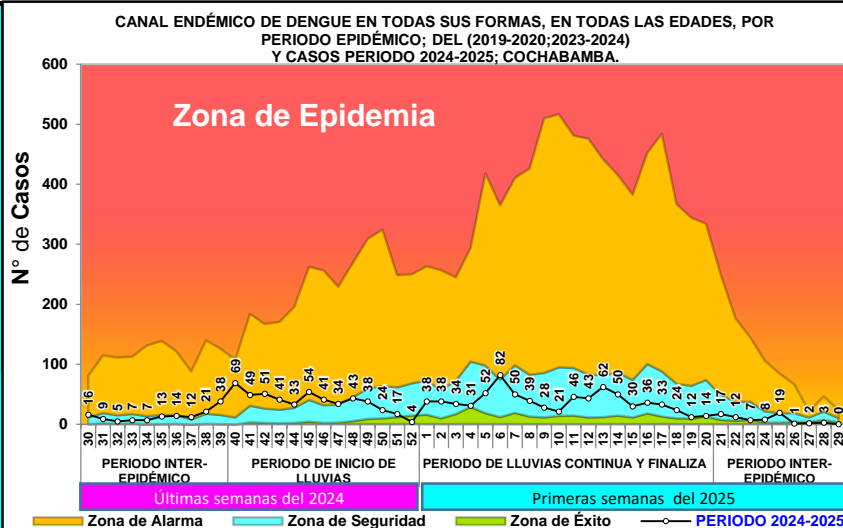
Fuente: VIGILANCIA EPIDEMIOLÓGICA-SOIS\_EPIDEMIOLOGIA CBBA.

C.E. DENGUE EN > DE 5 AÑOS; (2020 A 2024) Y CASOS AÑO 2025

El gráfico muestra un claro patrón estacional en los casos de dengue, con picos que se dan durante la temporada de lluvias, sobrepasando los mil notificados desde la S.E. 19. Desde la S.E. 50 del periodo 2023 se ingresa a la Zona de Epidemia manteniéndose en la Zona hasta la S.E. 29 del periodo 2024, teniendo su pico más alto en la semana 40 pero que descienden gradualmente hasta llegar a la Zona de Seguridad-Éxito. Teniendo en cuenta la **Estacionalidad**, los casos aumentan durante las épocas de lluvias.



C.E. DENGUE EN < DE 5 AÑOS; (2020-2024) Y CASOS PERIODO 2025

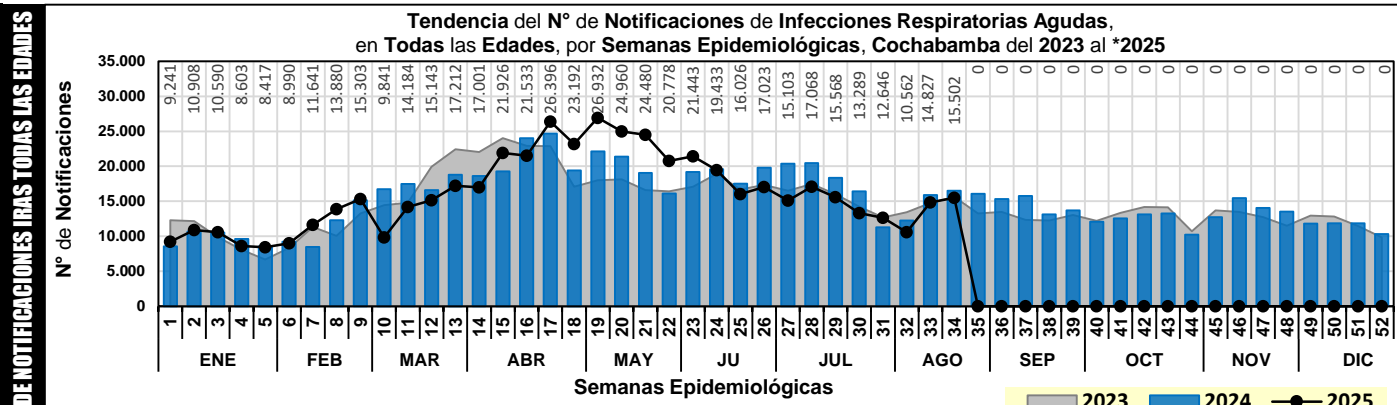


El gráfico muestra un patrón estacional claro en los casos de dengue, con picos durante la temporada de lluvias. Entre la semana 30 y 52 de la gestión 2024 se observa un comportamiento dentro de la Zona de Seguridad principalmente. Se tiene el pico más alto en la semana epidemiológica 40 (periodo 2024) y la semana epidemiológica 6 (2025). En lo que va de la gestión 2025 los casos se mantienen dentro de la Zona de Seguridad, ésta última S.E. dentro de la Zona de Éxito sin casos reportados.



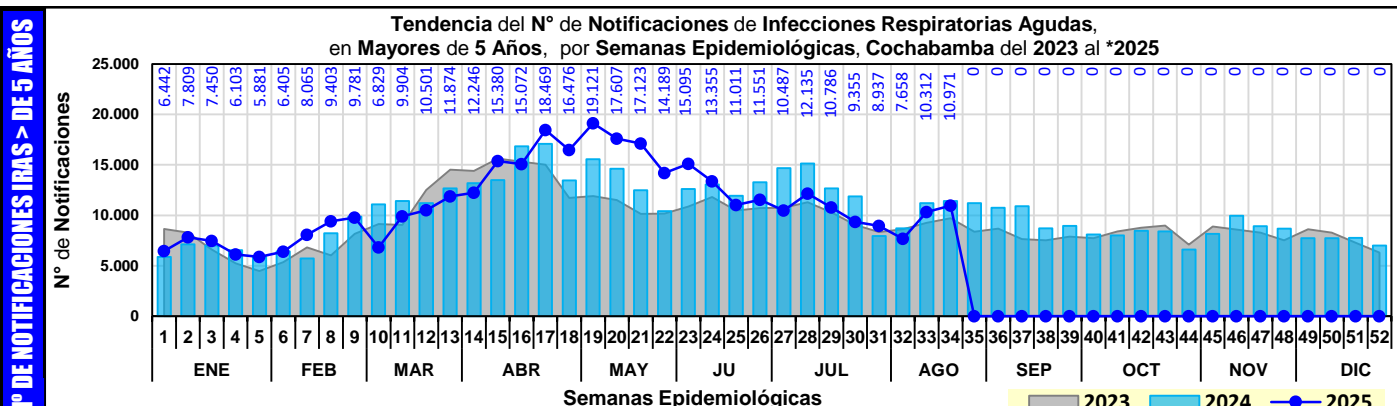
Semana epidemiológica No.: **34** Del 17 de agosto al 23 de agosto de 2025

Fecha de reporte: 25 de agosto de 2025

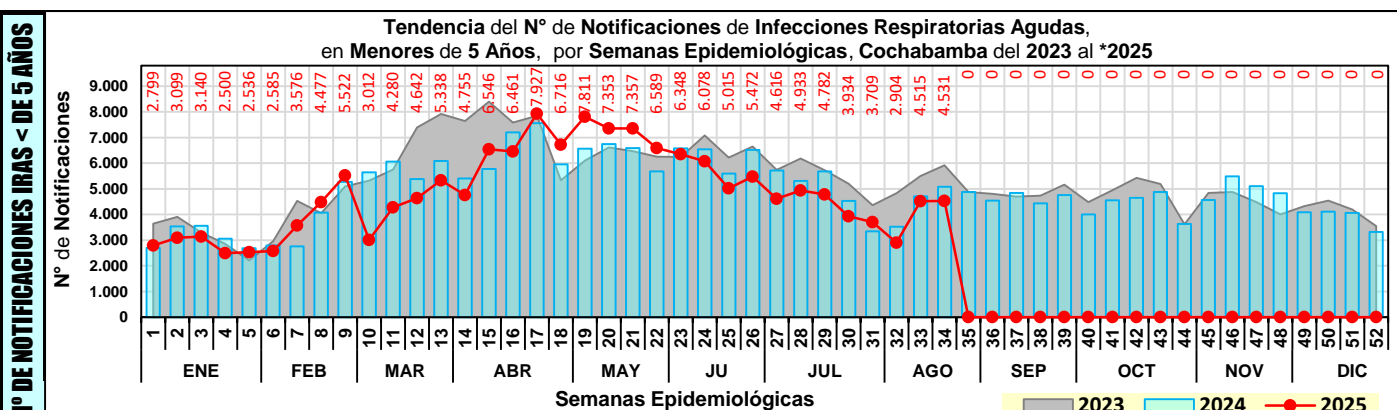


IRA en todos los grupos de edad en Cochabamba, al comparar 2023 con el 2024, puede verse que en la S.E. 34 del año 2025, presenta una carga menor de casos que el 2023 (122 casos menos) y menor que el 2024 (990 casos menos), en las mismas semanas epidemiológicas. En lo que va del año y hasta la semana actual, 11 semanas han estado con pico por encima de los casos presentados el año 2023-2024 (3, 7, 8, 9, 17, 18, 19, 20, 21, 22, 23). El pico más alto de casos del 2025 ha sido en la S.E. N° 19 con 26,932 casos.

Fuente: VIGILANCIA EPIDEMIOLÓGICA-SOIS\_EPIDEMIOLOGIA CBBA.



IRA mayores de 5 años en Cochabamba, al comparar 2023 con el 2024, puede verse que en la S.E. 34 del año 2025, presenta una carga mayor de casos que el 2023 (1270 casos más) y menor que el 2024 (438 casos menos), en las mismas semanas epidemiológicas. En lo que va del año y hasta la semana actual, 13 semanas han estado con pico por encima de los casos presentados el año 2023-2024 (3, 5, 7, 8, 17, 18, 19, 20, 21, 22, 23, 24, 31). El pico más alto de casos del 2025 ha sido en la S.E. N° 19 con 19,121 casos.



IRA menores de 5 años en Cochabamba, al comparar 2023 con el 2024, puede verse que en la S.E. 34 del año 2025, presenta una carga menor de casos que el 2023 (1392 casos menos) y menor que el 2024 (552 casos menos), en las mismas semanas epidemiológicas. En lo que va del año y hasta la semana actual, 8 semanas han estado con pico por encima de los casos presentados el año 2023-2024 (8, 9, 17, 18, 19, 20, 21, 22). El pico más alto de casos del 2025 ha sido en la S.E. N° 17 con 7,927 casos.

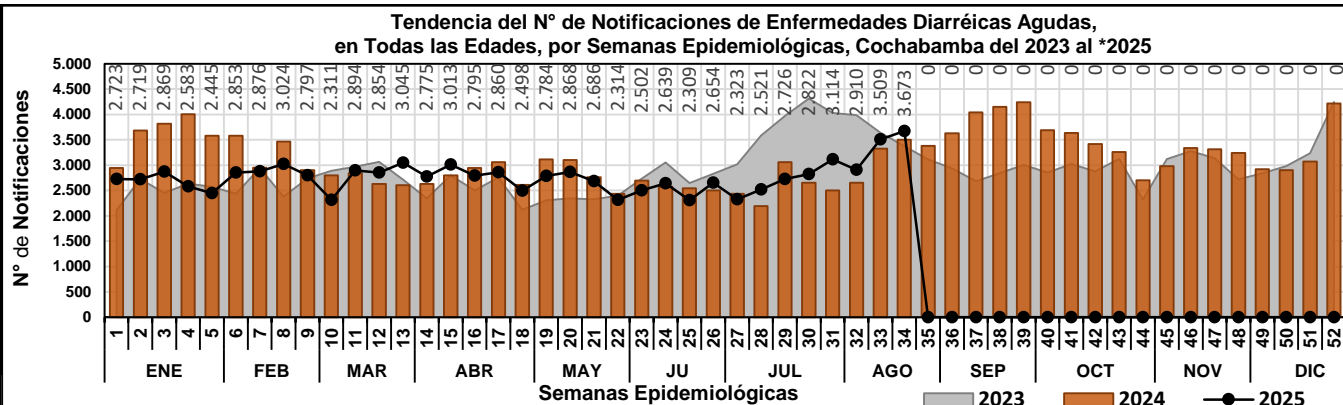


Semana epidemiológica No.: **34** Del 17 de agosto al 23 de agosto de 2025

Fecha de reporte: 25 de agosto de 2025



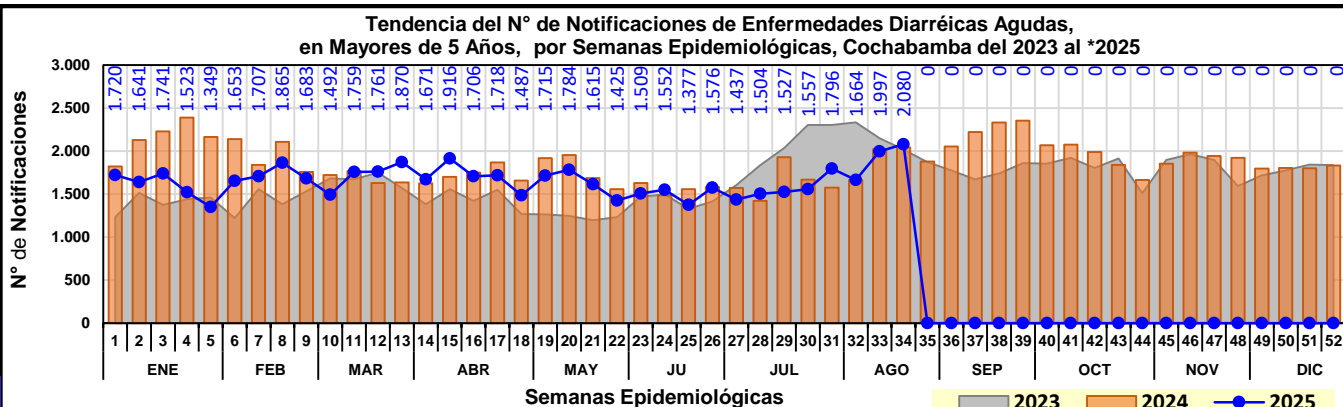
TENDENCIA DE EDAS, en TODAS LAS EDADES



EDA en todos los grupos de edad en Cochabamba, al comparar 2023 con el 2024, puede verse que en la S.E. 34 del año 2025, presenta una carga mayor de casos que el 2023 (298 casos más) y mayor que el 2024 (169 casos más), en las mismas semanas epidemiológicas. En lo que va del año y hasta la semana actual, 4 semanas han estado con pico por encima de los casos presentados el año 2023-2024 (13, 14, 15, 34). El pico más alto de casos del 2025 ha sido en la S.E. N° 34 con 3673 casos.

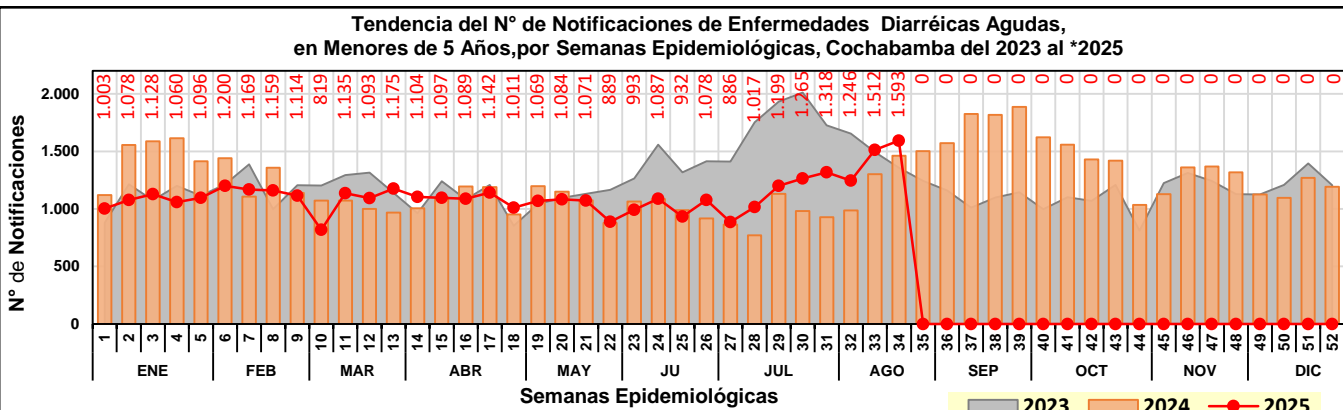
Fuente: VIGILANCIA EPIDEMIOLÓGICA-SOIS\_EPIDEMIOLOGIA CBBA.

TENDENCIA DE EDAS, en MAYORES DE 5 AÑOS



EDA mayores de 5 años en Cochabamba, al comparar 2023 con el 2024, puede verse que en la S.E. 34 del año 2025, presenta una carga mayor de casos que el 2023 (63 casos más) y mayor que el 2024 (38 casos más), en las mismas semanas epidemiológicas. En lo que va del año y hasta la semana actual, 6 semanas han estado con pico por encima de los casos presentados el año 2023-2024 (12, 13, 14, 15, 24, 34). El pico más alto de casos del 2025 ha sido en la S.E. N° 34 con 2080 casos.

TENDENCIA DE EDAS, en MENORES DE 5 AÑOS



EDA menores de 5 años en Cochabamba, al comparar 2023 con el 2024, puede verse que en la S.E. 34 del año 2025, presenta una carga mayor de casos que el 2023 (235 casos más) y mayor que el 2024 (131 casos más), en las mismas semanas epidemiológicas. En lo que va del año y hasta la semana actual, 5 semanas han estado con pico por encima de los casos presentados el año 2023-2024 (13, 14, 18, 33, 34). El pico más alto de casos del 2025 ha sido en la S.E. N° 34 con 1593 casos.



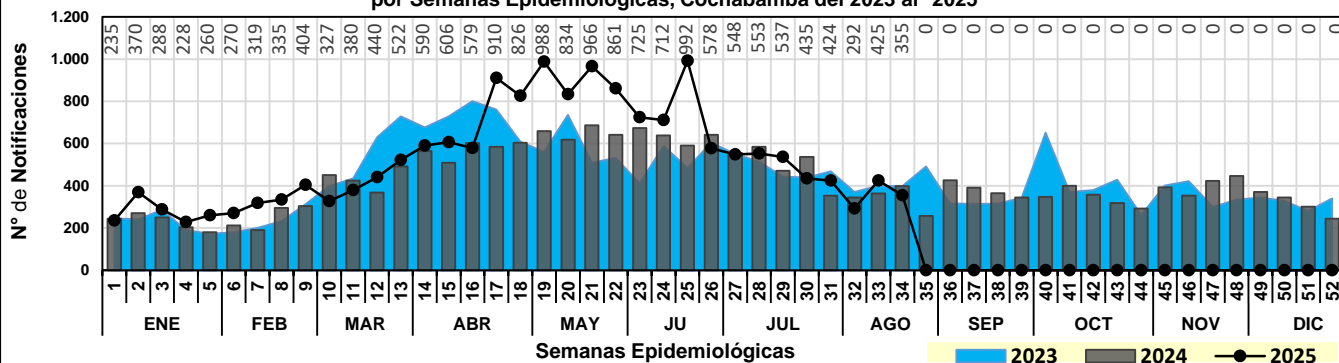
Semana epidemiológica No.: **34** Del 17 de agosto al 23 de agosto de 2025

Fecha de reporte: 25 de agosto de 2025



TENDENCIA DE NEUMONÍAS, en TODAS LAS EDADES

Tendencia del N° de Notificaciones de Neumonías, en Todas las Edades, por Semanas Epidemiológicas, Cochabamba del 2023 al \*2025

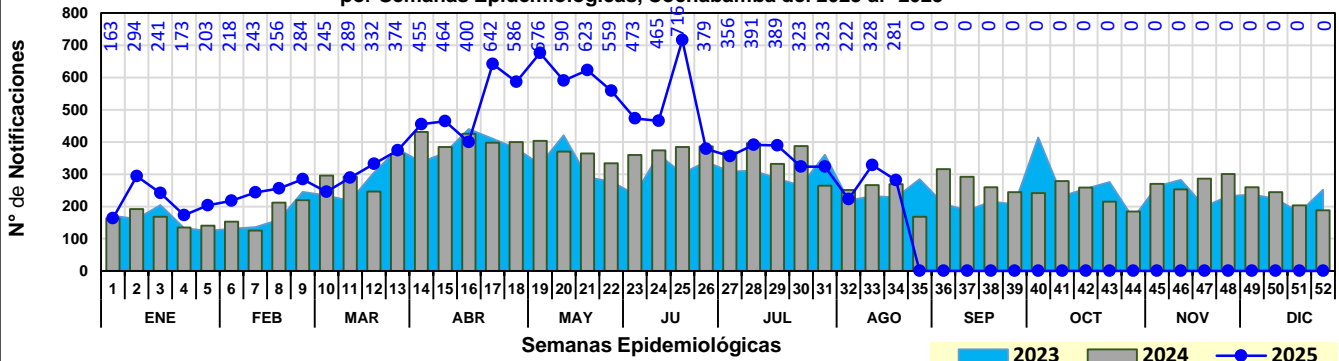


NEUMONÍA en todos los grupos de edad en Cochabamba, al comparar 2023 con el 2024, puede verse que en la S.E. 34 del año 2025, presenta una carga menor de casos que el 2023 (44 casos menos) y menor que el 2024 (43 casos menos), en las mismas semanas epidemiológicas. En lo que va del año y hasta la semana actual, 19 semanas han estado con pico por encima de los casos presentados el año 2023-2024 (2, 3, 4, 5, 6, 7, 8, 9, 17, 18, 19, 20, 21, 22, 23, 24, 25, 29, 33). El pico más alto de casos del 2025 ha sido en la S.E. N° 25 con 992 casos.

Fuente: VIGILANCIA EPIDEMIOLÓGICA-SOIS\_EPIDEMIOLOGIA CBBA.

TENDENCIA DE NEUMONÍAS, en MAYORES DE 5 AÑOS

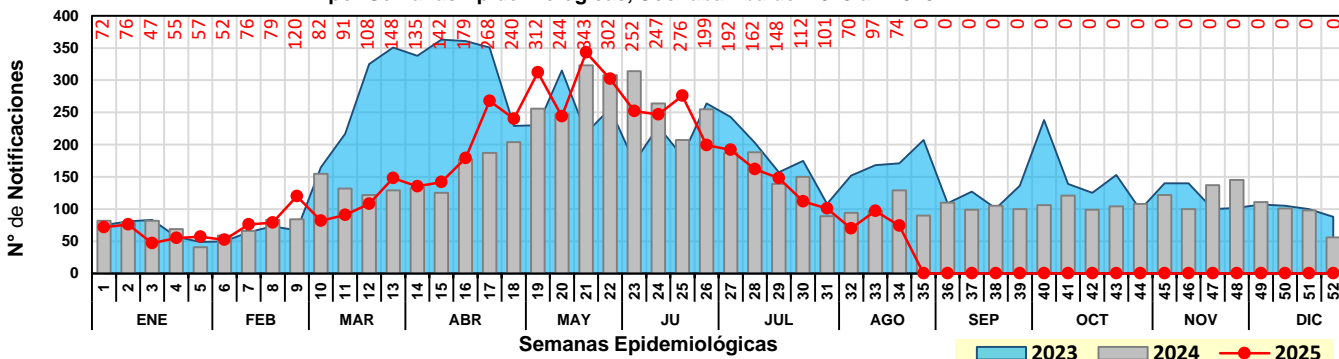
Tendencia del N° de Notificaciones de Neumonías, en Mayores de 5 Años, por Semanas Epidemiológicas, Cochabamba del 2023 al \*2025



NEUMONÍA mayores de 5 años en Cochabamba, al comparar 2023 con el 2024, puede verse que en la S.E. 34 del año 2025, presenta una carga mayor de casos que el 2023 (53 casos más) y mayor que el 2024 (12 casos más), en las mismas semanas epidemiológicas. En lo que va del año y hasta la semana actual, 23 semanas han estado con pico por encima de los casos presentados el año 2023-2024 (2, 3, 4, 5, 6, 7, 8, 9, 12, 14, 15, 17, 18, 19, 20, 21, 22, 23, 24, 25, 29, 33, 34). El pico más alto de casos del 2025 ha sido en la S.E. N° 25 con 716 casos.

TENDENCIA DE NEUMONÍAS, en MENORES DE 5 AÑOS

Tendencia del N° de Notificaciones de Neumonía, en Menores de 5 Años, por Semanas Epidemiológicas, Cochabamba del 2023 al \*2025



NEUMONÍA menores de 5 años en Cochabamba, al comparar 2023 con el 2024, puede verse que en la S.E. 34 del año 2025, presenta una carga menor de casos que el 2023 (97 casos menos) y menor que el 2024 (55 casos menos), en las mismas semanas epidemiológicas. En lo que va del año y hasta la semana actual, 7 semanas han estado con pico por encima de los casos presentados el año 2023-2024 (5, 7, 9, 18, 19, 21, 25). El pico más alto de casos del 2025 ha sido en la S.E. N° 21 con 343 casos.

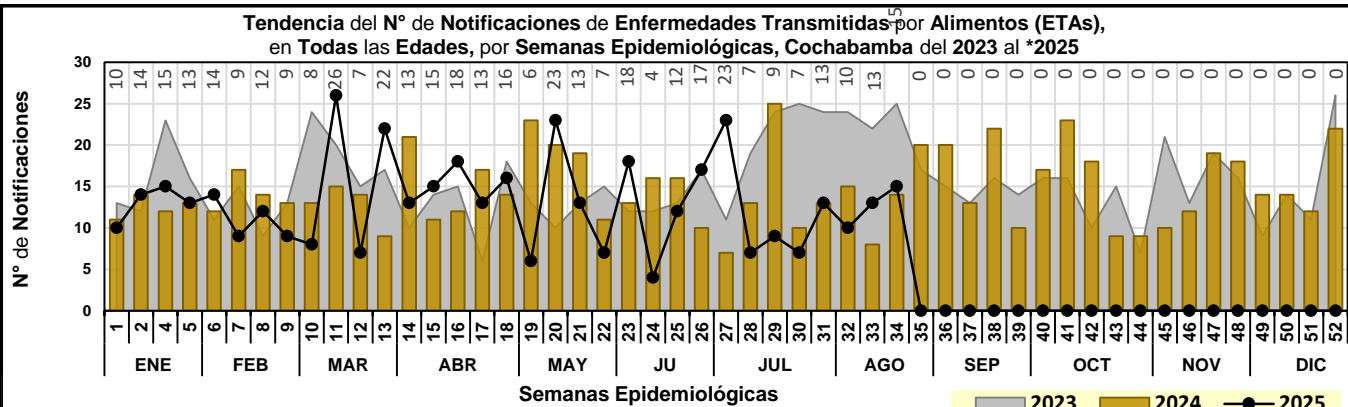


Semana epidemiológica No.: **34** Del 17 de agosto al 23 de agosto de 2025

Fecha de reporte: 25 de agosto de 2025



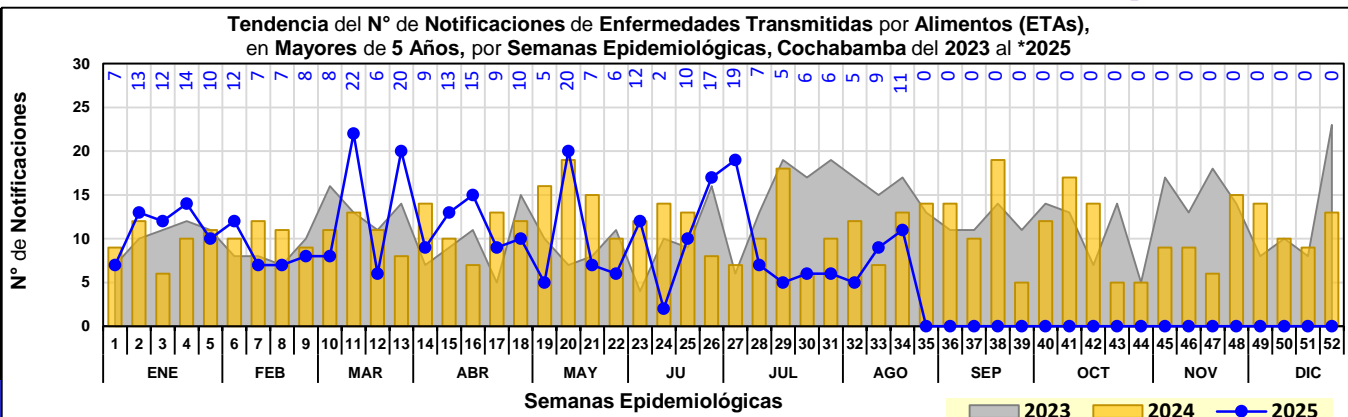
TENDENCIA DE ETAS, en TODAS LAS EDADES



ETA en todos los grupos de edad en Cochabamba, al comparar 2023 con el 2024, puede verse que en la S.E. 34 del año 2025, presenta una carga menor de casos que el 2023 (10 casos menos) y mayor que el 2024 (1 caso más), en las mismas semanas epidemiológicas. En lo que va del año y hasta la semana actual, 8 semanas han estado con pico por encima de los casos presentados el año 2023-2024 (6, 11, 13, 15, 16, 20, 23, 27). El pico más alto de casos del 2025 ha sido en la SE. N° 11 con 26 casos.

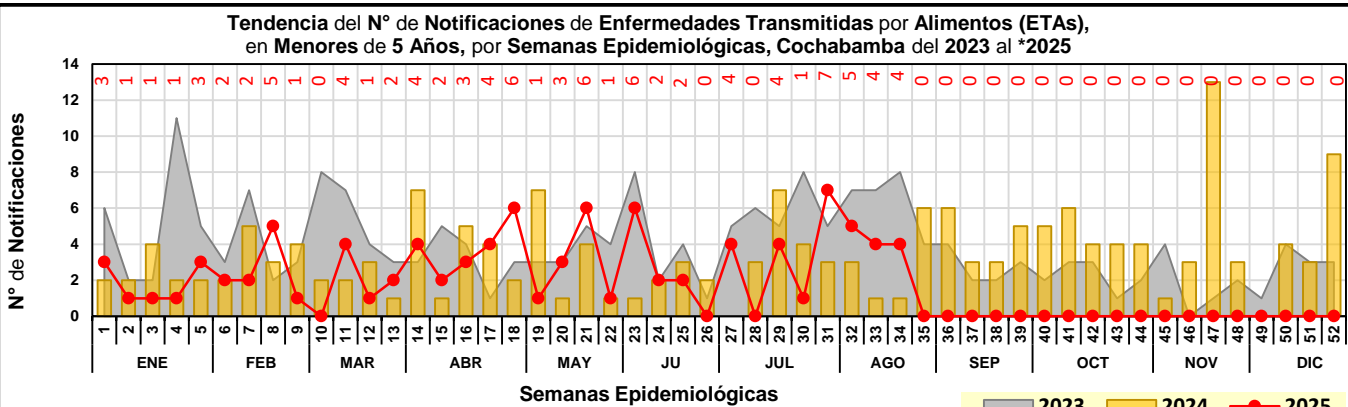
Fuente: VIGILANCIA EPIDEMIOLÓGICA-SOIS\_EPIDEMIOLOGIA CBBA.

TENDENCIA DE ETAS, en MAYORES DE 5 AÑOS



ETA mayores de 5 años en Cochabamba, al comparar 2023 con el 2024, puede verse que en la S.E. 34 del año 2025, presenta una carga menor de casos que el 2023 (6 casos menos) y menor que el 2024 (2 casos menos), en las mismas semanas epidemiológicas. En lo que va del año y hasta la semana actual, 11 semanas han estado con pico por encima de los casos presentados el año 2023-2024 (2, 3, 4, 6, 11, 13, 15, 16, 20, 26, 27). El pico más alto de casos del 2025 ha sido en la SE. N° 11 con 22 casos.

TENDENCIA DE ETAS, en MENORES DE 5 AÑOS



ETA menores de 5 años en Cochabamba, al comparar 2023 con el 2024, puede verse que en la S.E. 34 del año 2025, presenta una carga menor de casos que el 2023 (4 casos menos) y mayor que el 2024 (3 casos más), en las mismas semanas epidemiológicas. En lo que va del año y hasta la semana actual, 4 semanas han estado con pico por encima de los casos presentados el año 2023-2024 (8, 18, 21, 31). El pico más alto de casos del 2025 ha sido en la SE. N° 31 con 7 casos.





Semana epidemiológica No.: **34** Del 17 de agosto al 23 de agosto de 2025

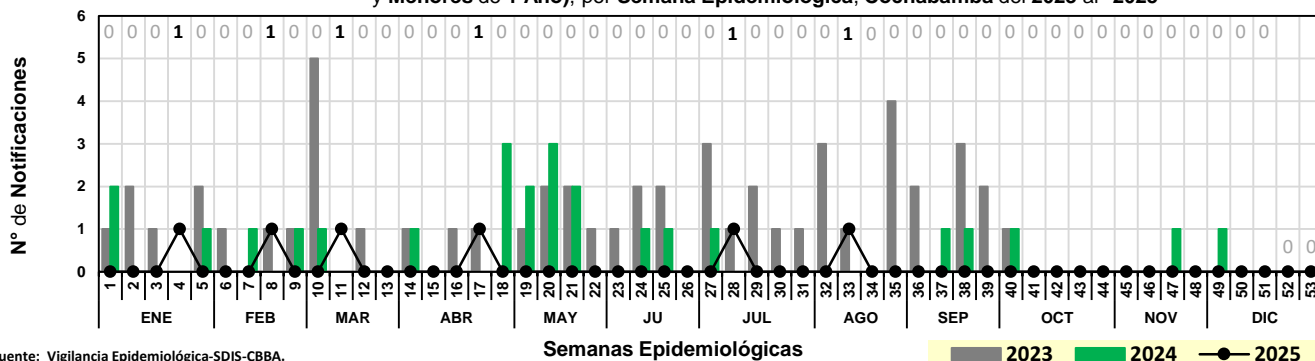
Fecha de reporte: 25 de agosto de 2025



TENDENCIA RABIA CANINA, TODAS LAS EDADES DEL ANIMAL

Tendencia del N° de Notificación de Casos de Rabia Canina/Felina de Todas las Edades y Menores de 1 Año, por Semana Epidemiológica, Cochabamba del 2023 al \*2025

(Mayores



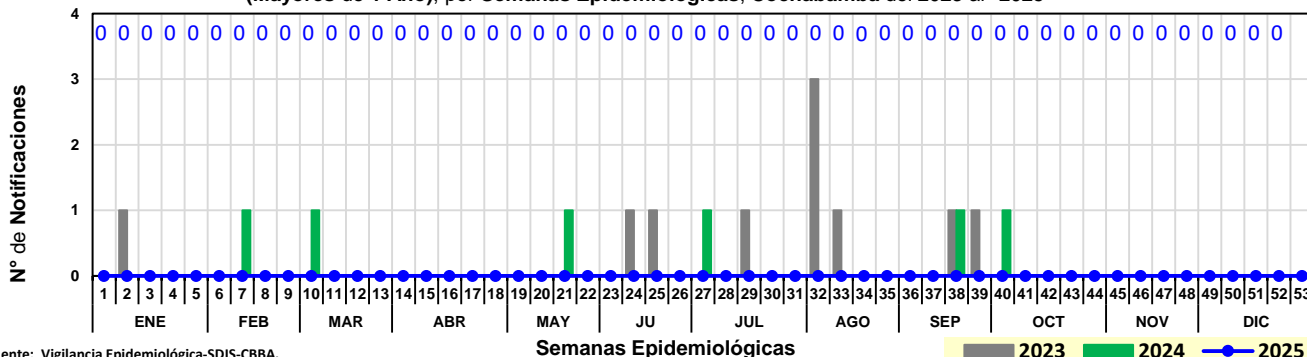
Fuente: Vigilancia Epidemiológica-SDIS-CBBA.

Casos de Rabia Canina/Felina en todos los grupos de edad en Cochabamba, al comparar 2023 con el 2024, puede verse que en la S.E. 34 del año 2025, presenta una carga igual de casos que el 2023 y igual que el 2024, en las mismas semanas epidemiológicas. En lo que va del año y hasta la semana actual, 2 semanas han estado con pico por encima de los casos presentados el año 2023-2024 (4, 11). El pico más alto de casos del 2025 ha sido en la S.E. N° 4 con 1 casos.

Fuente: VIGILANCIA EPIDEMIOLÓGICA-SDIS\_EPIDEMIOLOGIA CBBA.

TENDENCIA DE RABIA CANINA, ANIMAL MAYORES DE 1 AÑO

Tendencia del N° de Notificaciones de Casos de Rabia Canina/Felina (Mayores de 1 Año), por Semanas Epidemiológicas, Cochabamba del 2023 al \*2025

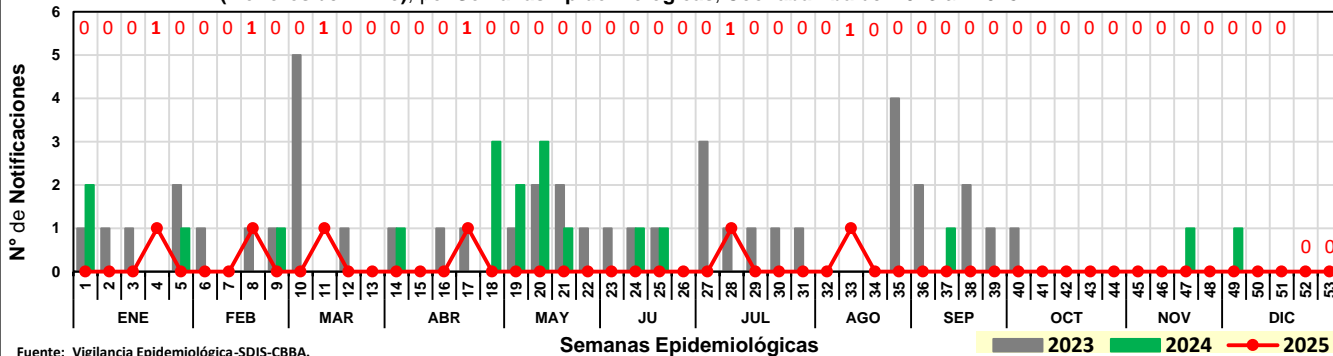


Fuente: Vigilancia Epidemiológica-SDIS-CBBA.

Casos de Rabia Canina/Felina mayores de 1 año en Cochabamba, al comparar 2023 con el 2024, puede verse que en la S.E. 34 del año 2025, presenta una carga igual de casos que el 2023 y igual que el 2024, en las mismas semanas epidemiológicas. En lo que va del año y hasta la semana actual, no hubo semanas han estado con pico por encima de los casos presentados el año 2023-2024 (0). El pico más alto de casos del 2025 ha sido en la S.E. N° con 0 casos.

TENDENCIA DE RABIA CANINA, ANIMAL MENORES DE 1 AÑO

Tendencia del N° de Notificación de Casos de Rabia Canina/Felina (Menores de 1 Año), por Semanas Epidemiológicas, Cochabamba del 2023 al \*2025



Fuente: Vigilancia Epidemiológica-SDIS-CBBA.

Casos de Rabia Canina/Felina menores o igual a 1 año en Cochabamba, al comparar 2023 con el 2024, puede verse que en la S.E. 34 del año 2025, presenta una carga igual de casos que el 2023 y igual que el 2024, en las mismas semanas epidemiológicas. En lo que va del año y hasta la semana actual, 3 semanas han estado con pico por encima de los casos presentados el año 2023-2024 (4, 11, 33). El pico más alto de casos del 2025 ha sido en la S.E. N° 4 con 1 casos.



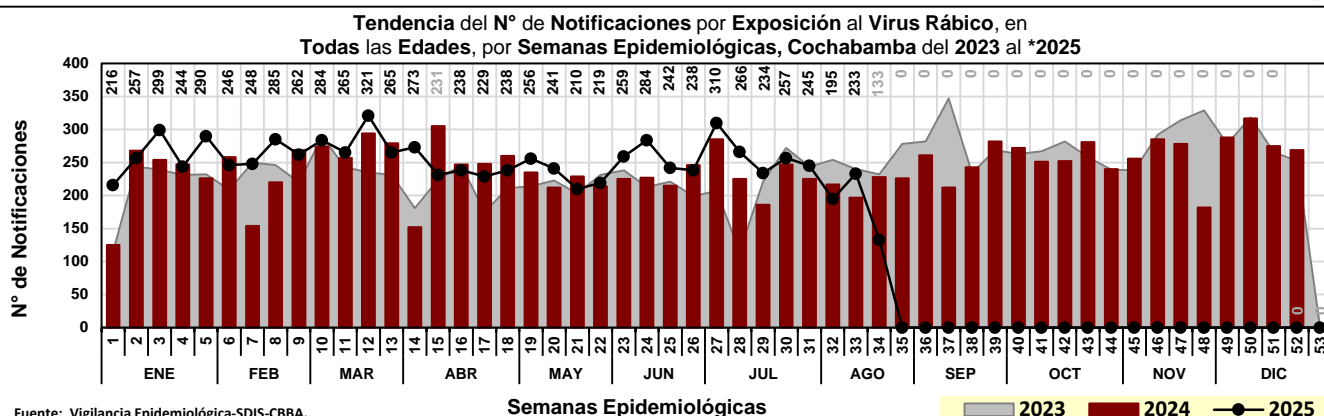


Semana epidemiológica No.: **34** Del 17 de agosto al 23 de agosto de 2025

Fecha de reporte: 25 de agosto de 2025



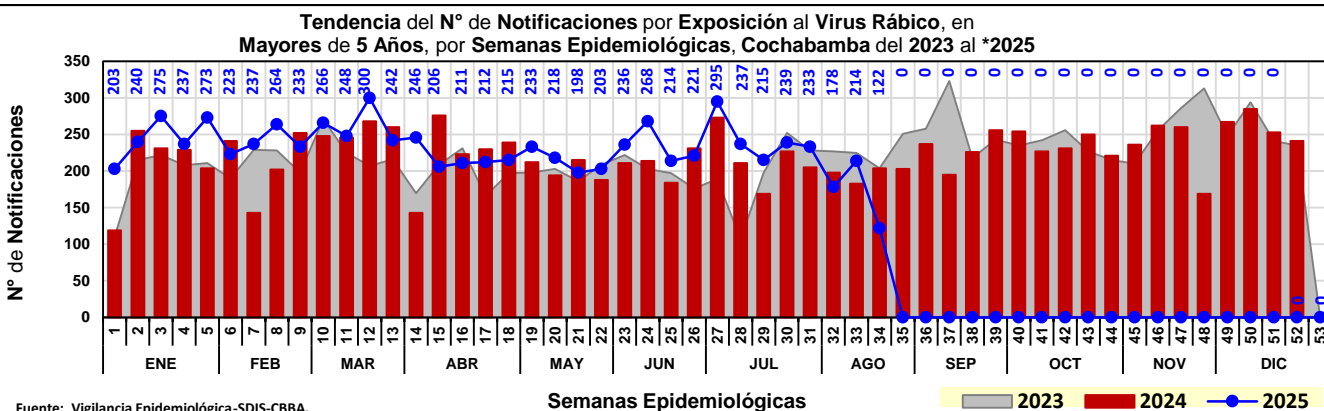
TENDENCIA EXPOS./VIRUS RÁBICO, TODAS LAS EDADES



Exposición al Virus Rábico en todos los grupos de edad en Cochabamba, al comparar 2023 con el 2024, puede verse que en la S.E. 34 del año 2025, presenta una carga menor de casos que el 2023 (99 casos menos) y menor que el 2024 (95 casos menos), en las mismas semanas epidemiológicas. En lo que va del año y hasta la semana actual, 16 semanas han estado con pico por encima de los casos presentados el año 2023-2024 (1, 3, 5, 8, 11, 12, 14, 19, 20, 23, 24, 25, 27, 28, 29, 31). El pico más alto de

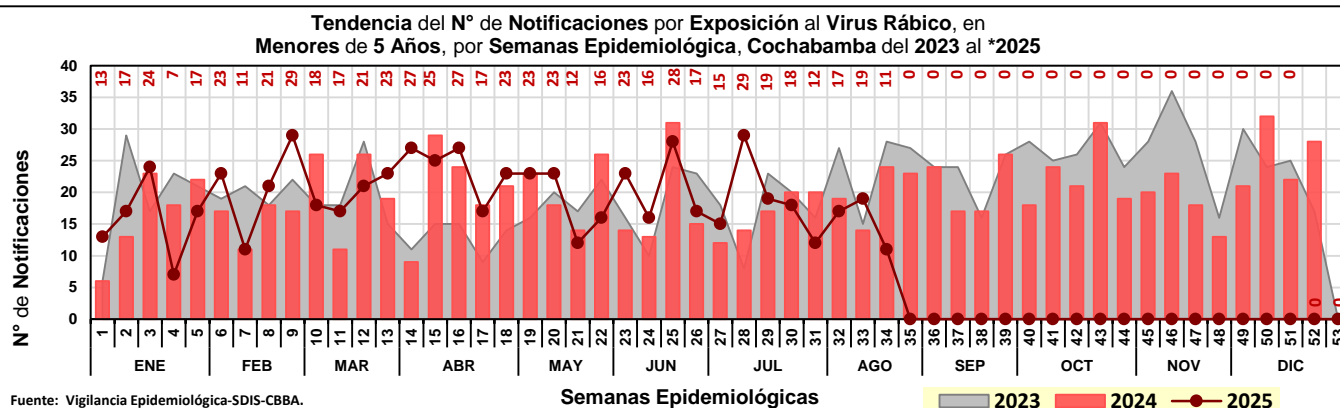
Fuente: VIGILANCIA EPIDEMIOLÓGICA-SDIS\_EPIDEMIOLOGIA CBBA.

TENDENCIA EXPOS./VIRUS RÁBICO, en > DE 5 AÑOS



Exposición al Virus Rábico mayores de 5 años en Cochabamba, al comparar 2023 con el 2024, puede verse que en la S.E. 34 del año 2025, presenta una carga menor de casos que el 2023 (82 casos menos) y menor que el 2024 (82 casos menos), en las mismas semanas epidemiológicas. En lo que va del año y hasta la semana actual, 18 semanas han estado con pico por encima de los casos presentados el año 2023-2024 (1, 3, 4, 5, 7, 8, 11, 12, 14, 19, 20, 23, 24, 25, 27, 28, 29, 31). El pico más alto de casos del 2025 ha sido en la SE. Nº 12 con 300 casos.

TENDENCIA EXPOS./VIRUS RÁBICO, en < DE 5 AÑOS



Exposición al Virus Rábico menores o igual a 1 año en Cochabamba, al comparar 2023 con el 2024, puede verse que en la S.E. 34 del año 2025, presenta una carga menor de casos que el 2023 (17 casos menos) y menor que el 2024 (13 casos menos), en las mismas semanas epidemiológicas. En lo que va del año y hasta la semana actual, 14 semanas han estado con pico por encima de los casos presentados el año 2023-2024 (1, 3, 6, 8, 9, 13, 14, 16, 18, 20, 23, 24, 28, 33). El pico más alto de casos del 2025 ha



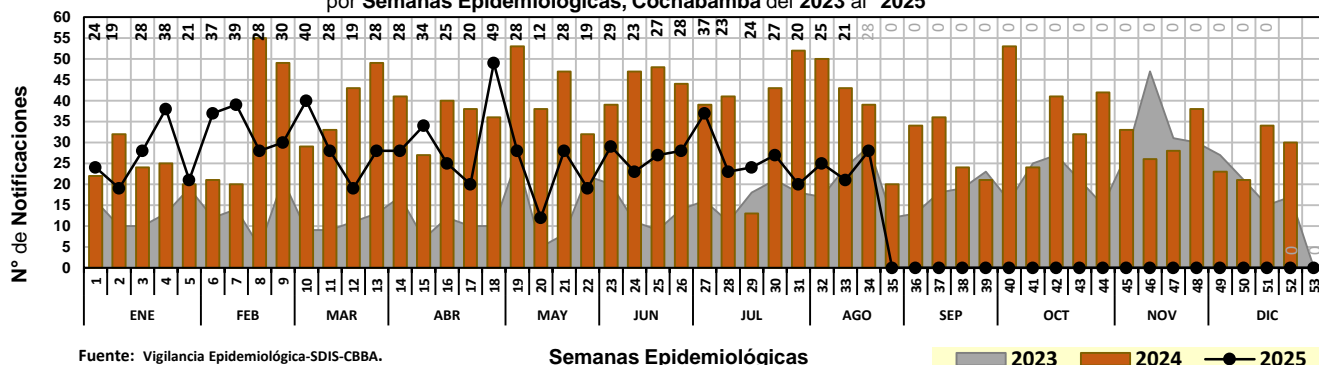
Semana epidemiológica No.: **34** Del 17 de agosto al 23 de agosto de 2025

Fecha de reporte: 25 de agosto de 2025



TENDENCIA DE HEPATITIS "A" en TODAS LAS EDADES

Tendencia del N° de Notificaciones de Hepatitis tipo "A", en Todas Las Edades,  
por Semanas Epidemiológicas, Cochabamba del 2023 al \*2025



Fuente: Vigilancia Epidemiológica-SDIS-CBBA.

Semanas Epidemiológicas

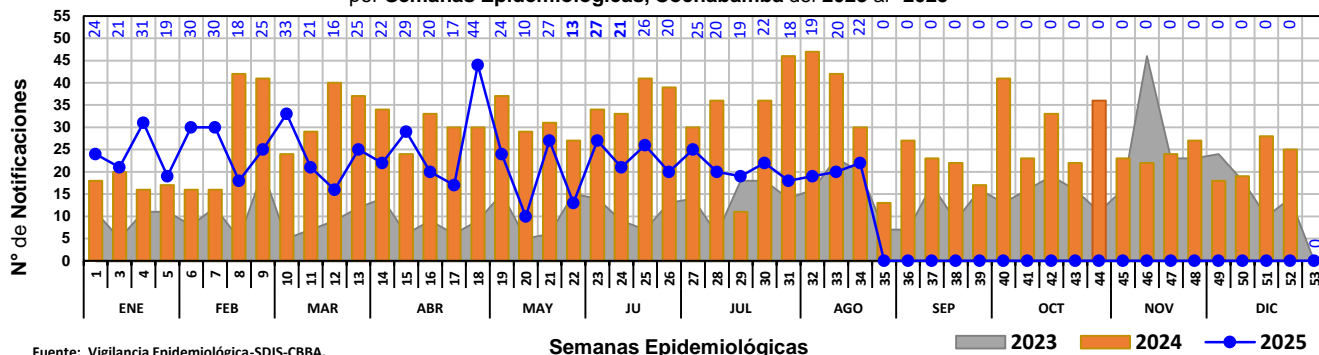
2023 2024 2025

Hepatitis tipo 'A' en todos los grupos de edad en Cochabamba, al comparar 2023 con el 2024, puede verse que en la S.E. 34 del año 2025, presenta una carga menor de casos que el 2023 (1 caso menos) y menor que el 2024 (11 casos menos), en las mismas semanas epidemiológicas. En lo que va del año y hasta la semana actual, 10 semanas han estado con pico por encima de los casos presentados el año 2023-2024 (1, 3, 4, 5, 6, 7, 10, 15, 18, 29). El pico más alto de casos del 2025 ha sido en la S.E. N° 18 con 49 casos.

Fuente: VIGILANCIA EPIDEMIOLÓGICA-SDIS\_EPIDEMIOLOGIA CBBA.

TENDENCIA N° de HEPATITIS "A" en MAYORES 5 AÑOS

Tendencia del N° de Notificaciones de Hepatitis tipo "A", en Mayores de 5 Años,  
por Semanas Epidemiológicas, Cochabamba del 2023 al \*2025



Fuente: Vigilancia Epidemiológica-SDIS-CBBA.

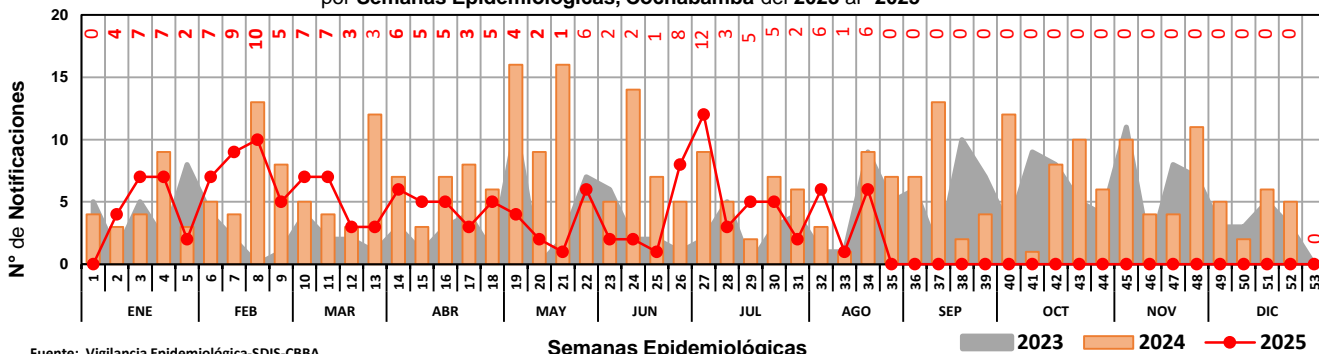
Semanas Epidemiológicas

2023 2024 2025

Hepatitis tipo 'A' mayores de 1 año en Cochabamba, al comparar 2023 con el 2024, puede verse que en la S.E. 34 del año 2025, presenta una carga mayor de casos que el 2023 (2 casos más) y menor que el 2024 (8 casos menos), en las mismas semanas epidemiológicas. En lo que va del año y hasta la semana actual, 10 semanas han estado con pico por encima de los casos presentados el año 2023-2024 (1, 3, 4, 5, 6, 7, 10, 15, 18, 29). El pico más alto de casos del 2025 ha sido en la S.E. N° 18 con 44 casos.

TENDENCIA N° de HEPATITIS "A" en MENORES 5 AÑOS

Tendencia del N° de Notificaciones de Hepatitis tipo "A", en Menores de 5 Años,  
por Semanas Epidemiológicas, Cochabamba del 2023 al \*2025



Fuente: Vigilancia Epidemiológica-SDIS-CBBA.

Semanas Epidemiológicas

2023 2024 2025

Hepatitis tipo 'A' menores o igual a 1 año en Cochabamba, al comparar 2023 con el 2024, puede verse que en la S.E. 34 del año 2025, presenta una carga menor de casos que el 2023 (3 casos menos) y menor que el 2024 (3 casos menos), en las mismas semanas epidemiológicas. En lo que va del año y hasta la semana actual, 11 semanas han estado con pico por encima de los casos presentados el año 2023-2024 (2, 3, 6, 7, 10, 11, 15, 26, 27, 29, 32). El pico más alto de casos del 2025 ha sido en la S.E. N° 27 con 12 casos.



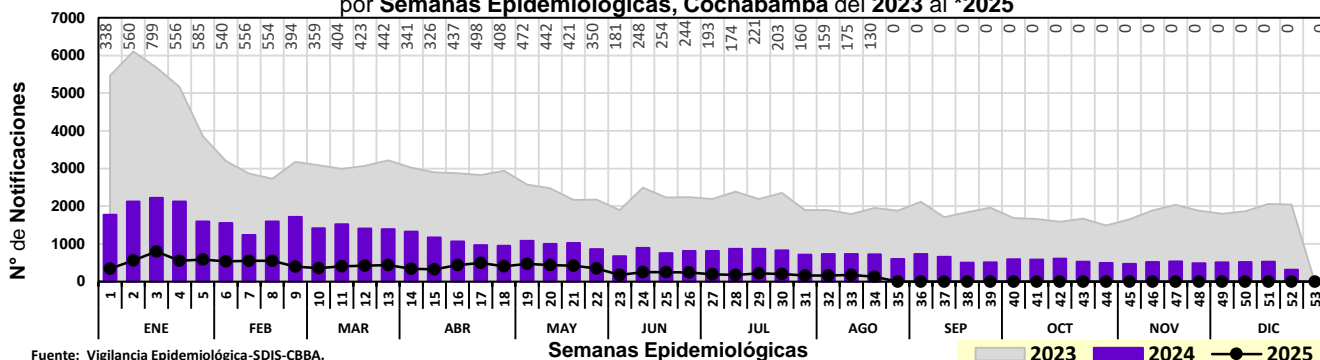
Semana epidemiológica No.: **34** Del 17 de agosto al 23 de agosto de 2025

Fecha de reporte: 25 de agosto de 2025



TENDENCIA N° de COVID-19, en TODAS las EDADES

Tendencia del N° de Notificaciones de COVID-19, en Todas Las Edades,  
por Semanas Epidemiológicas, Cochabamba del 2023 al \*2025



Fuente: Vigilancia Epidemiológica-SDIS-CBBA.

Semanas Epidemiológicas

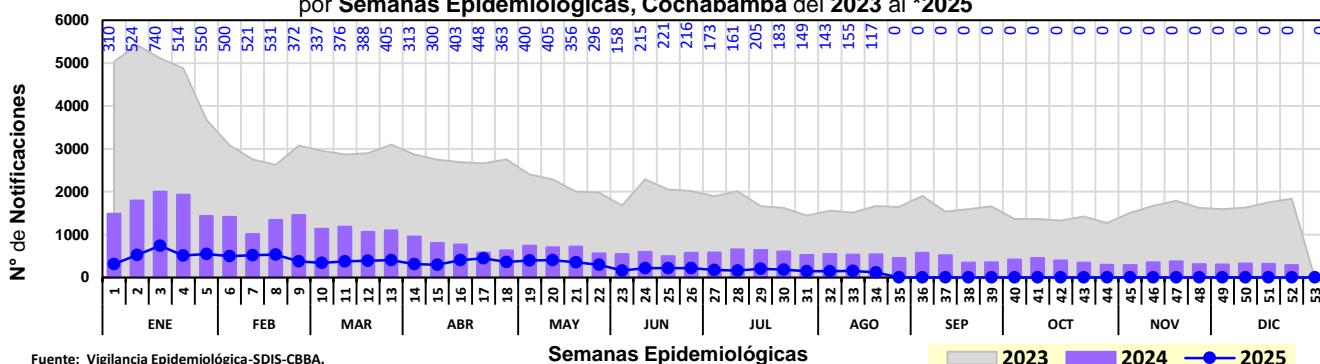
2023 2024 2025

COVID-19 en todos los grupos de edad en Cochabamba, al comparar 2023 con el 2024, puede verse que en la S.E. 34 del año 2025, presenta una carga menor de casos que el 2023 (1828 casos menos) y menor que el 2024 (596 casos menos), en las mismas semanas epidemiológicas. En lo que va del año y hasta la semana actual, no hubo semanas han estado con pico por encima de los casos presentados el año 2023-2024 (). El pico más alto de casos del 2025 ha sido en la S.E. N° 3 con 799 casos.

Fuente: VIGILANCIA EPIDEMIOLÓGICA-SDIS\_EPIDEMIOLOGIA CBBA.

TENDENCIA N° de COVID-19, en MAYORES de 5 AÑOS

Tendencia del N° de Notificaciones de COVID-19, en Mayores de 5 Años,  
por Semanas Epidemiológicas, Cochabamba del 2023 al \*2025



Fuente: Vigilancia Epidemiológica-SDIS-CBBA.

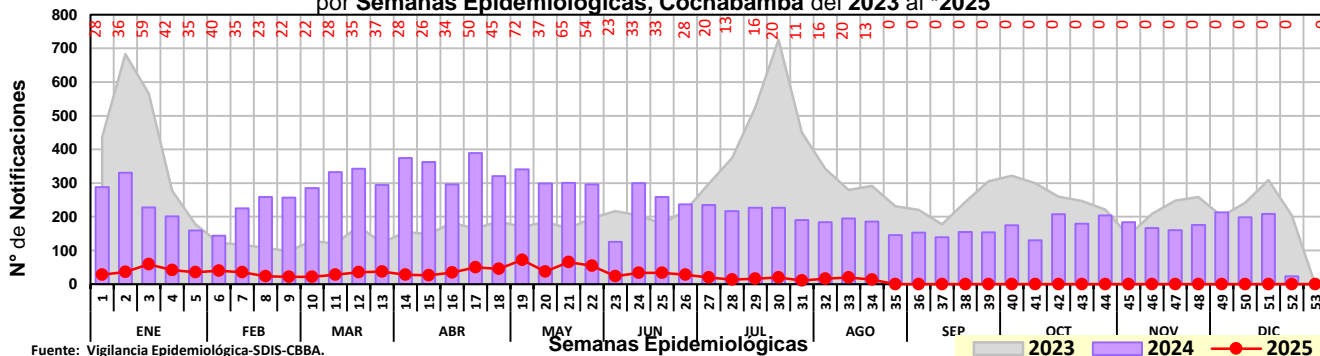
Semanas Epidemiológicas

2023 2024 2025

COVID-19 mayores de 5 años en Cochabamba, al comparar 2023 con el 2024, puede verse que en la S.E. 34 del año 2025, presenta una carga menor de casos que el 2023 (1549 casos menos) y menor que el 2024 (423 casos menos), en las mismas semanas epidemiológicas. En lo que va del año y hasta la semana actual, no hubo semanas han estado con pico por encima de los casos presentados el año 2023-2024 (). El pico más alto de casos del 2025 ha sido en la S.E. N° 3 con 740 casos.

TENDENCIA N° de COVID-19, en MENORES de 5 AÑOS

Tendencia del N° de Notificaciones de COVID-19, en Menores de 5 Años,  
por Semanas Epidemiológicas, Cochabamba del 2023 al \*2025



Fuente: Vigilancia Epidemiológica-SDIS-CBBA.

Semanas Epidemiológicas

2023 2024 2025

COVID-19 menores o igual a 5 años en Cochabamba, al comparar 2023 con el 2024, puede verse que en la S.E. 34 del año 2025, presenta una carga menor de casos que el 2023 (279 casos menos) y menor que el 2024 (173 casos menos), en las mismas semanas epidemiológicas. En lo que va del año y hasta la semana actual, no hubo semanas han estado con pico por encima de los casos presentados el año 2023-2024 (). El pico más alto de casos del 2025 ha sido en la S.E. N° 19 con 72 casos.



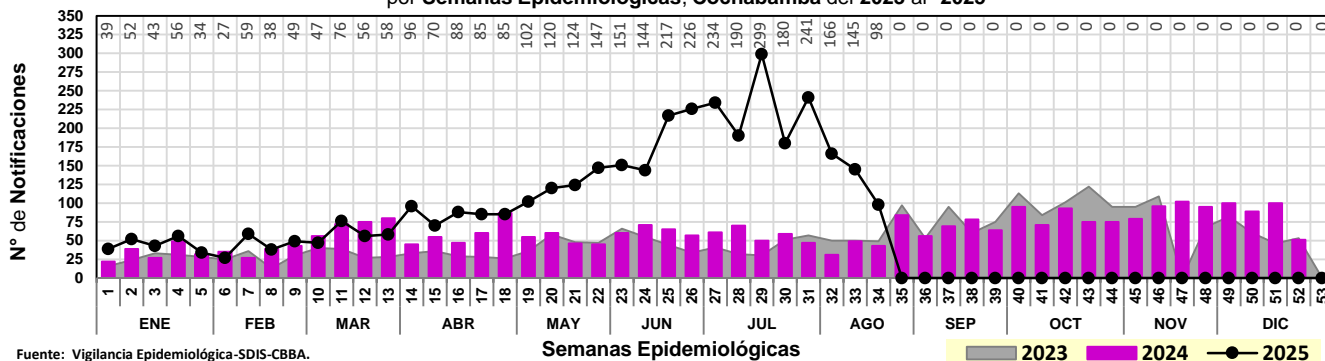
Semana epidemiológica No.: **34** Del 17 de agosto al 23 de agosto de 2025

Fecha de reporte: 25 de agosto de 2025



TENDENCIA del N° de VARICELA, en TODAS las EDADES:

Tendencia del N° de Notificaciones de Varicela, en Todas las Edades,  
por Semanas Epidemiológicas, Cochabamba del 2023 al \*2025

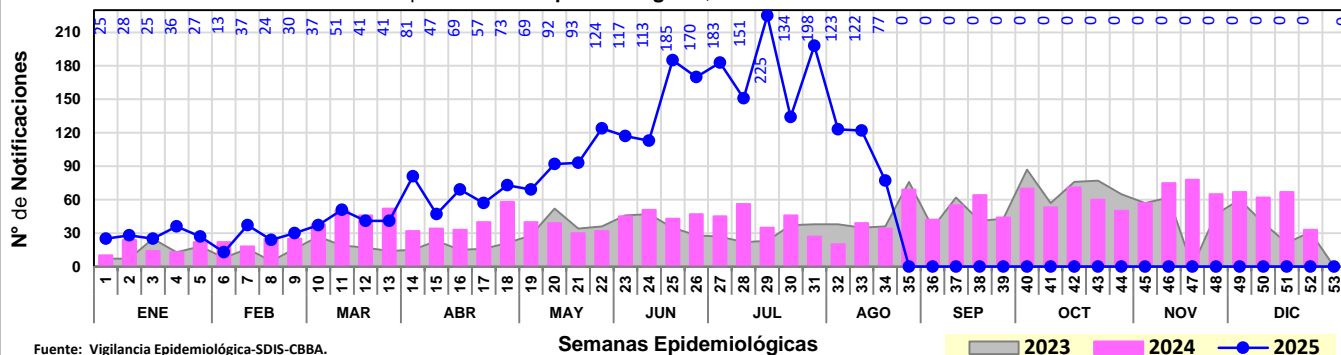


Varicela en todos los grupos de edad en Cochabamba, al comparar 2023 con el 2024, puede verse que en la S.E. 34 del año 2025, presenta una carga mayor de casos que el 2023 (49 casos más) y mayor que el 2024 (55 casos más), en las mismas semanas epidemiológicas. En lo que va del año y hasta la semana actual, 28 semanas han estado con pico por encima de los casos presentados el año 2023-2024 (1, 2, 3, 4, 5, 7, 9, 11, 14, 15, 16, 17, 19, 20, 21, 22, 23, 24, 25, 26, 27, 28, 29, 30, 31, 32, 33, 34). El pico más alto de casos del 2025 ha sido en la S.E. Nº 29 con 299 casos.

Fuente: VIGILANCIA EPIDEMIOLÓGICA-SDIS\_EPIDEMIOLOGIA CBBA.

TENDENCIA, N° de VARICELA, en MAYORES de 5 AÑOS:

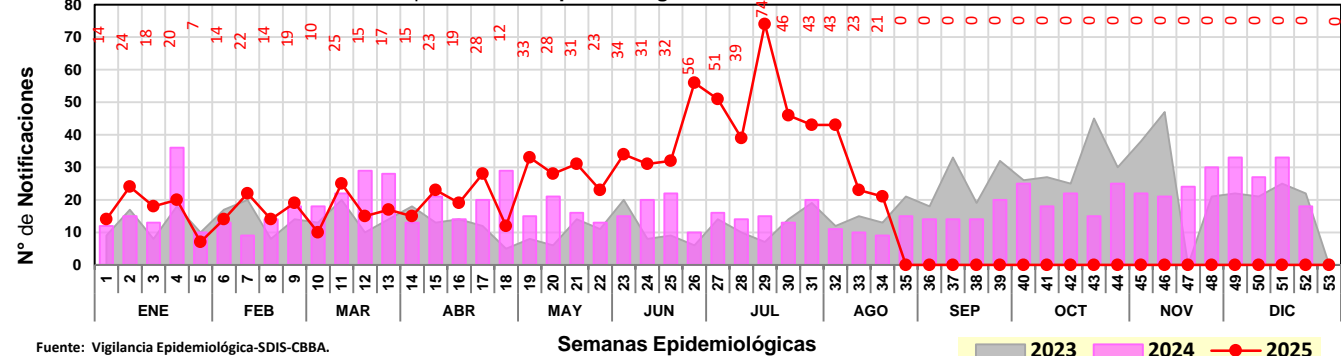
Tendencia del N° de Notificaciones de Varicela, en Mayores de 5 Años,  
por Semanas Epidemiológicas, Cochabamba del 2023 al \*2025



Varicela mayores de 1 año en Cochabamba, al comparar 2023 con el 2024, puede verse que en la S.E. 34 del año 2025, presenta una carga mayor de casos que el 2023 (41 casos más) y mayor que el 2024 (43 casos más), en las mismas semanas epidemiológicas. En lo que va del año y hasta la semana actual, 28 semanas han estado con pico por encima de los casos presentados el año 2023-2024 (1, 2, 4, 5, 7, 9, 11, 14, 15, 16, 17, 18, 19, 20, 21, 22, 23, 24, 25, 26, 27, 28, 29, 30, 31, 32, 33, 34). El pico más alto de casos del 2025 ha sido en la S.E. Nº 29 con 225 casos.

TENDENCIA, N° de VARICELA, en MENORES de 5 AÑOS:

Tendencia del N° de Notificaciones de Varicela, en Menores de 5 Años,  
por Semanas Epidemiológicas, Cochabamba del 2023 al \*2025



Varicela menores o igual a 1 año en Cochabamba, al comparar 2023 con el 2024, puede verse que en la S.E. 34 del año 2025, presenta una carga mayor de casos que el 2023 (8 casos más) y mayor que el 2024 (12 casos más), en las mismas semanas epidemiológicas. En lo que va del año y hasta la semana actual, 25 semanas han estado con pico por encima de los casos presentados el año 2023-2024 (1, 2, 3, 7, 9, 11, 15, 16, 17, 19, 20, 21, 22, 23, 24, 25, 26, 27, 28, 29, 30, 31, 32, 33, 34). El pico más alto de casos del 2025 ha sido en la S.E. Nº 29 con 72 casos.





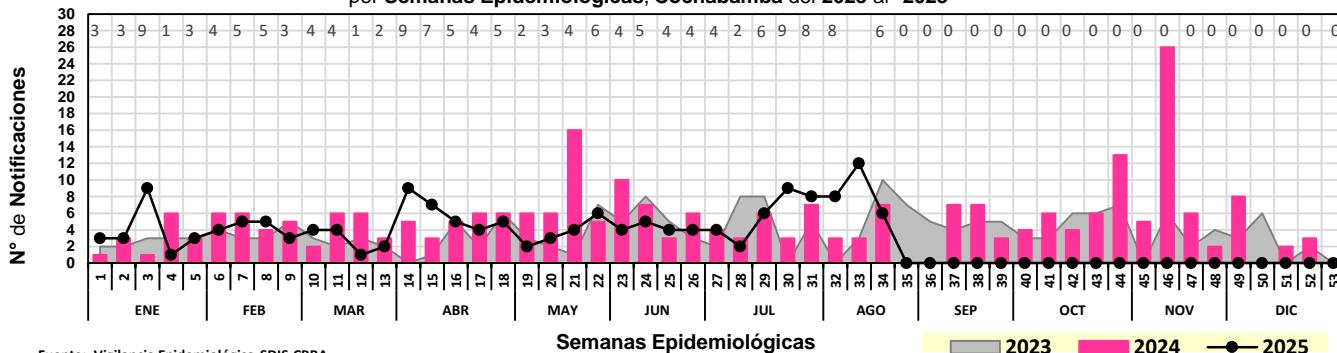
Semana epidemiológica No.: **34** Del 17 de agosto al 23 de agosto de 2025

Fecha de reporte: 25 de agosto de 2025



TENDENCIA, N° de PAROTIDITIS, en TODAS las EDADES:

Tendencia del N° de Notificaciones de Parotiditis, en Todas las Edades,  
por Semanas Epidemiológicas, Cochabamba del 2023 al \*2025



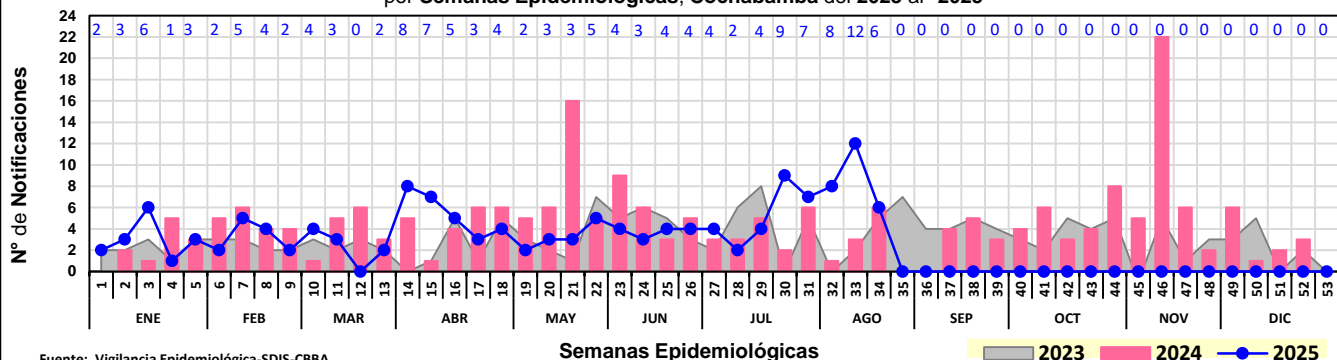
Fuente: Vigilancia Epidemiológica-SDIS-CBBA.

Parotiditis en todos los grupos de edad en Cochabamba, al comparar 2023 con el 2024, puede verse que en la S.E. 34 del año 2025, presenta una carga menor de casos que el 2023 (4 casos menos) y menor que el 2024 (1 caso menos), en las mismas semanas epidemiológicas. En lo que va del año y hasta la semana actual, 10 semanas han estado con pico por encima de los casos presentados el año 2023-2024 (1, 3, 8, 10, 14, 15, 30, 31, 32, 33). El pico más alto de casos del 2025 ha sido en la S.E. N° 33 con 12

Fuente: VIGILANCIA EPIDEMIOLÓGICA-SDIS\_EPIDEMIOLOGIA CBBA.

TENDENCIA, N° de PAROTIDITIS, en MAYORES de 5 AÑOS:

Tendencia del N° de Notificaciones de Parotiditis, en Mayores de 5 Años,  
por Semanas Epidemiológicas, Cochabamba del 2023 al \*2025

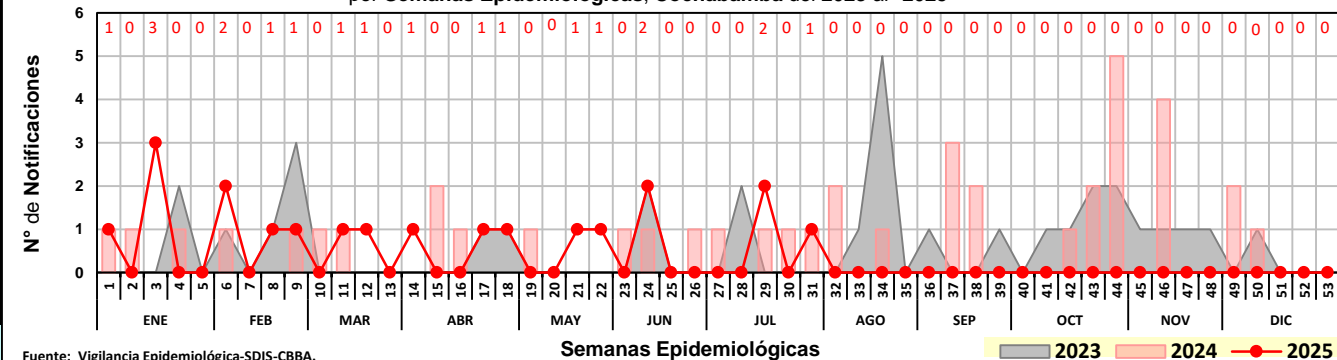


Fuente: Vigilancia Epidemiológica-SDIS-CBBA.

Parotiditis mayores de 1 año en Cochabamba, al comparar 2023 con el 2024, puede verse que en la S.E. 34 del año 2025, presenta una carga mayor de casos que el 2023 (1 caso más) e igual que el 2024, en las mismas semanas epidemiológicas. En lo que va del año y hasta la semana actual, 10 semanas han estado con pico por encima de los casos presentados el año 2023-2024 (2, 3, 10, 14, 15, 27, 30, 31, 32, 33). El pico más alto de casos del 2025 ha sido en la S.E. N° 33 con 12 casos.

TENDENCIA, N° de PAROTIDITIS, en MENORES de 5 AÑOS:

Tendencia del N° de Notificaciones de Parotiditis, en Menores de 5 Años,  
por Semanas Epidemiológicas, Cochabamba del 2023 al \*2025



Fuente: Vigilancia Epidemiológica-SDIS-CBBA.

Parotiditis menores o igual a 1 año en Cochabamba, al comparar 2023 con el 2024, puede verse que en la S.E. 34 del año 2025, presenta una carga menor de casos que el 2023 (5 casos menos) y menor que el 2024 (1 caso menos), en las mismas semanas epidemiológicas. En lo que va del año y hasta la semana actual, 7 semanas han estado con pico por encima de los casos presentados el año 2023-2024 (3, 6, 12, 14, 21, 22, 29). El pico más alto de casos del 2025 ha sido en la S.E. N° 3 con 3 casos.

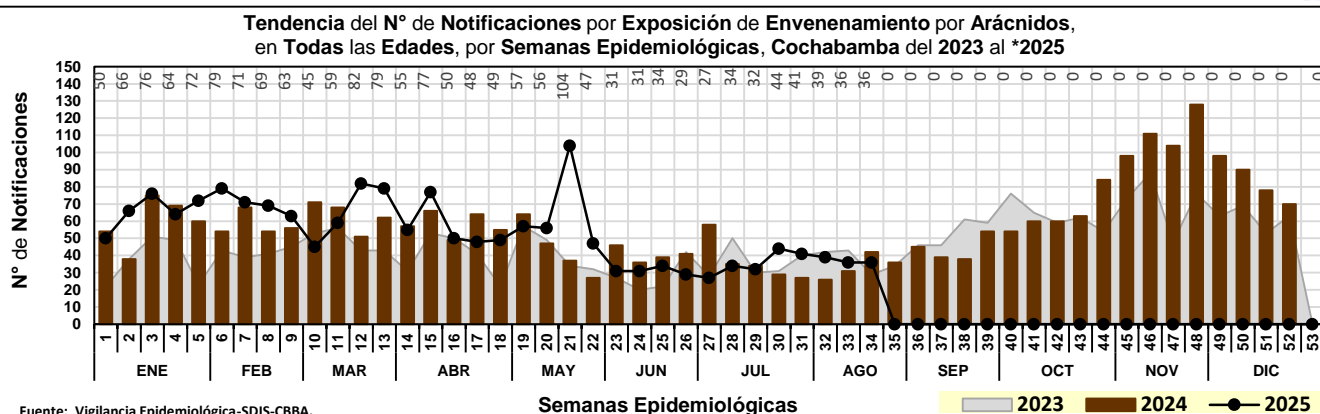


Semana epidemiológica No.: **34** Del 17 de agosto al 23 de agosto de 2025

Fecha de reporte: 25 de agosto de 2025



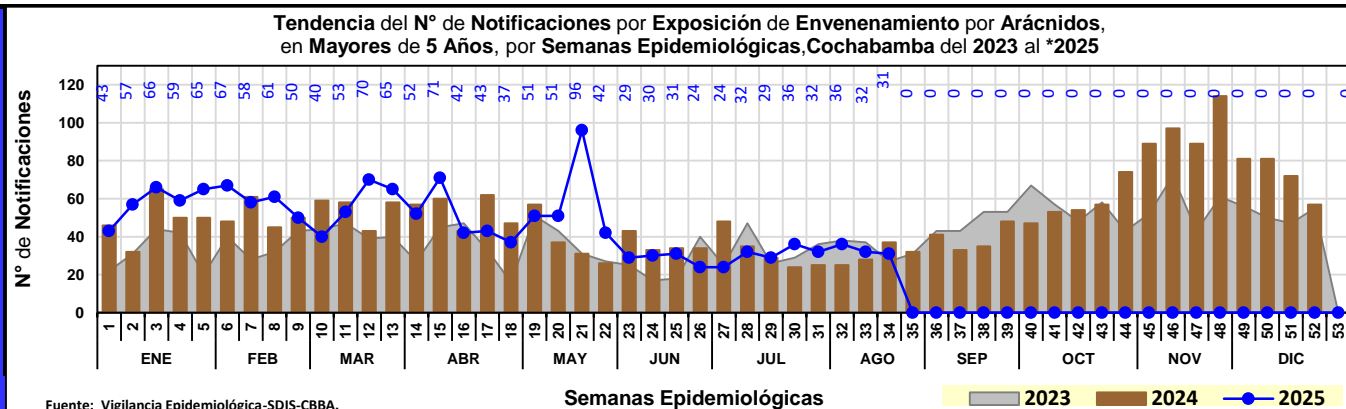
TENDENCIA POR EXPOSICIÓN A ARÁCNIDOS, EN TODAS LAS EDADES



Exposición de Envenenamiento por Arácnidos en todos los grupos de edad en Cochabamba, al comparar 2023 con el 2024, puede verse que en la S.E. 34 del año 2025, presenta una carga mayor de casos que el 2023 (7 casos más) y menor que el 2024 (6 casos menos), en las mismas semanas epidemiológicas. En lo que va del año y hasta la semana actual, 15 semanas han estado con pico por encima de los casos presentados el año 2023-2024 (2, 3, 5, 6, 7, 8, 9, 12, 13, 15, 20, 21, 22, 30, 31). El pico

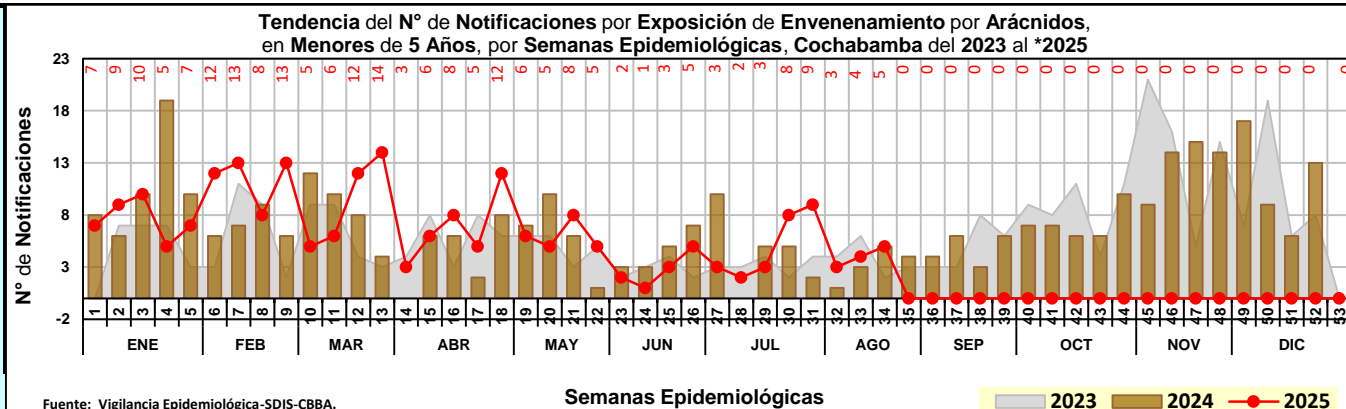
Fuente: VIGILANCIA EPIDEMIOLÓGICA-SDIS\_EPIDEMIOLOGIA CBBA.

TENDENCIA, EXPOSICIÓN A ARÁCNIDOS, en > de 5 AÑOS



Exposición de Envenenamiento por Arácnidos mayores de 1 año en Cochabamba, al comparar 2023 con el 2024, puede verse que en la S.E. 34 del año 2025, presenta una carga mayor de casos que el 2023 (4 casos más) y menor que el 2024 (6 casos menos), en las mismas semanas epidemiológicas. En lo que va del año y hasta la semana actual, 13 semanas han estado con pico por encima de los casos presentados el año 2023-2024 (2, 3, 4, 5, 6, 8, 12, 13, 15, 20, 21, 22, 30). El pico más alto de casos del

TENDENCIA, EXPOSICIÓN A ARÁCNIDOS, en < de 5 AÑOS



Exposición de Envenenamiento por Arácnidos menores o igual a 1 año en Cochabamba, al comparar 2023 con el 2024, puede verse que en la S.E. 34 del año 2025, presenta una carga mayor de casos que el 2023 (3 casos más) y igual que el 2024, en las mismas semanas epidemiológicas. En lo que va del año y hasta la semana actual, 11 semanas han estado con pico por encima de los casos presentados el año 2023-2024 (2, 6, 7, 9, 12, 13, 16, 18, 21, 30, 31). El pico más alto de casos del 2025 ha sido en la



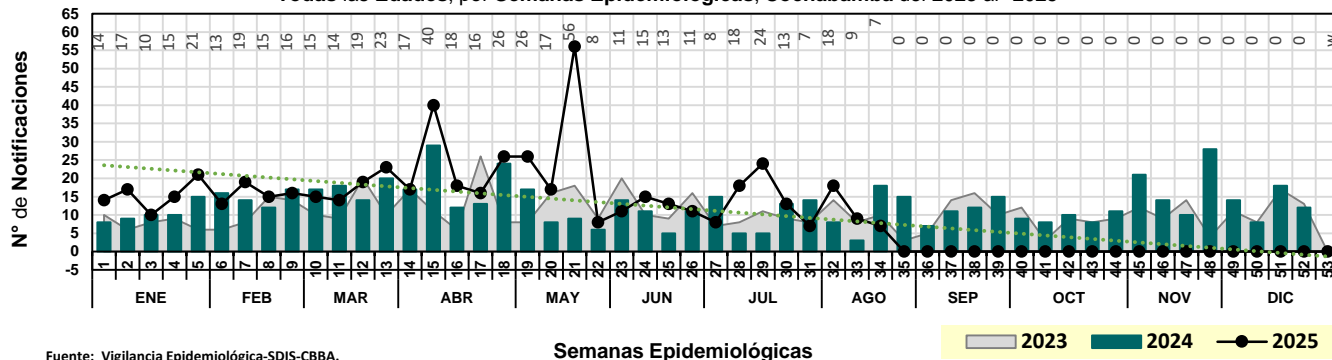
Semana epidemiológica No.: **34** Del 17 de agosto al 23 de agosto de 2025

Fecha de reporte: 25 de agosto de 2025



TENDENCIA POR EXPOS. a OFIDIOS, en TODAS las EDADES:

Tendencia del N° de Notificaciones por Exposición de Mordedura por Serpiente, en Todas las Edades, por Semanas Epidemiológicas, Cochabamba del 2023 al \*2025



Fuente: Vigilancia Epidemiológica-SDIS-CBBA.

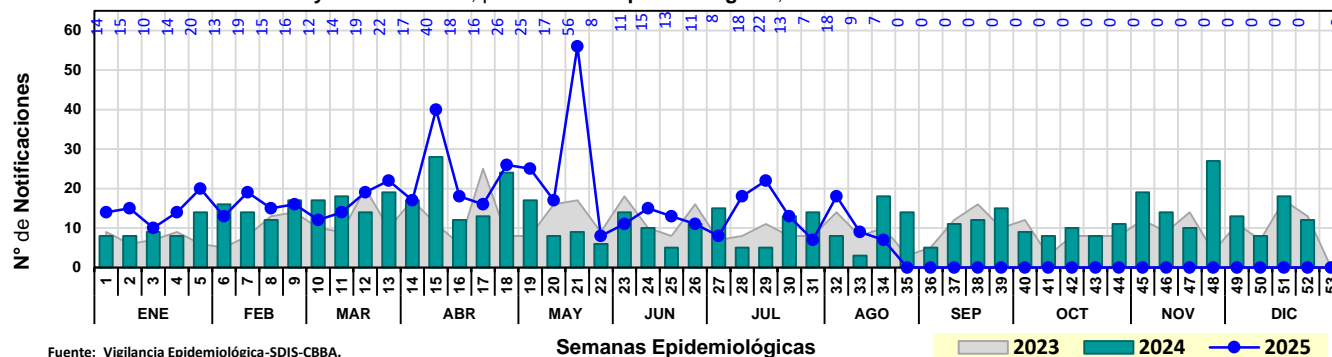
Semanas Epidemiológicas

Exposición de Mordedura por Serpiente en todos los grupos de edad en Cochabamba, al comparar 2023 con el 2024, puede verse que en la S.E. 34 del año 2025, presenta una carga menor de casos que el 2023 (3 casos menos) y menor que el 2024 (11 casos menos), en las mismas semanas epidemiológicas. En lo que va del año y hasta la semana actual, 18 semanas han estado con pico por encima de los casos presentados el año 2023-2024 (1, 2, 4, 5, 7, 13, 15, 16, 18, 19, 20, 21, 24, 25, 28, 29, 32, 33). El pico más alto de casos del 2025 ha sido en la S.E. N° 21 con 56 casos.

Fuente: VIGILANCIA EPIDEMIOLÓGICA-SDIS\_EPIDEMIOLOGIA CBBA.

TENDENCIA POR EXPOSICIÓN a OFIDIOS, en > de 5 AÑOS

Tendencia del N° de Notificaciones por Exposición de Mordedura por Serpiente, en Mayores de 5 Años, por Semanas Epidemiológicas, Cochabamba del 2023 al \*2025



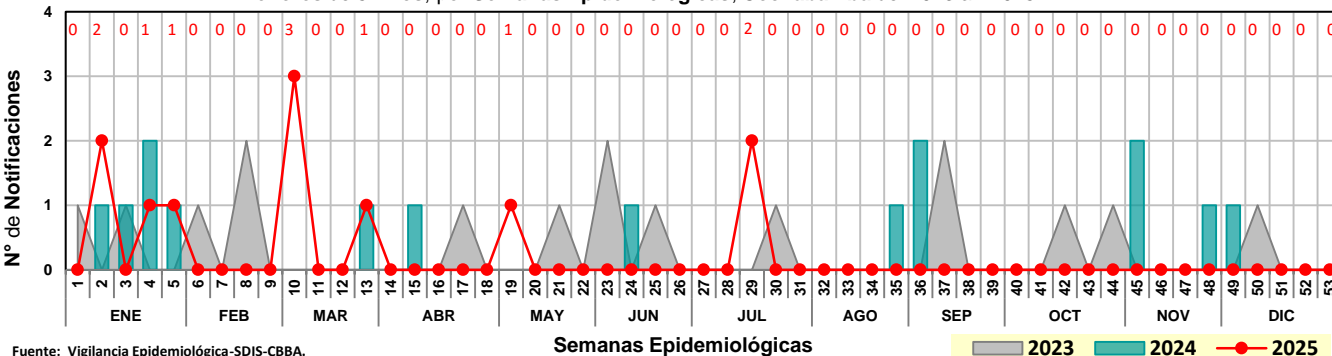
Fuente: Vigilancia Epidemiológica-SDIS-CBBA.

Semanas Epidemiológicas

Exposición de Mordedura por Serpiente mayores de 1 año en Cochabamba, al comparar 2023 con el 2024, puede verse que en la S.E. 34 del año 2025, presenta una carga menor de casos que el 2023 (3 casos menos) y menor que el 2024 (11 casos menos), en las mismas semanas epidemiológicas. En lo que va del año y hasta la semana actual, 20 semanas han estado con pico por encima de los casos presentados el año 2023-2024 (1, 2, 3, 4, 5, 7, 8, 13, 15, 16, 18, 19, 20, 21, 24, 25, 28, 29, 32, 33). El pico más alto de casos del 2025 ha sido en la S.E. N° 21 con 56 casos.

TENDENCIA POR EXPOS. a OFIDIOS, en MENORES de 5 AÑ

Tendencia del N° de Notificaciones por Exposición de Mordedura por Serpiente, en Menores de 5 Años, por Semanas Epidemiológicas, Cochabamba del 2023 al \*2025



Fuente: Vigilancia Epidemiológica-SDIS-CBBA.

Semanas Epidemiológicas

Exposición de Mordedura por Serpiente menores o igual a 1 año en Cochabamba, al comparar 2023 con el 2024, puede verse que en la S.E. 34 del año 2025, presenta una carga igual de casos que el 2023 y igual que el 2024, en las mismas semanas epidemiológicas. En lo que va del año y hasta la semana actual, 4 semanas han estado con pico por encima de los casos presentados el año 2023-2024 (2, 10, 19, 29). El pico más alto de casos del 2025 ha sido en la S.E. N° 10 con 3 casos.



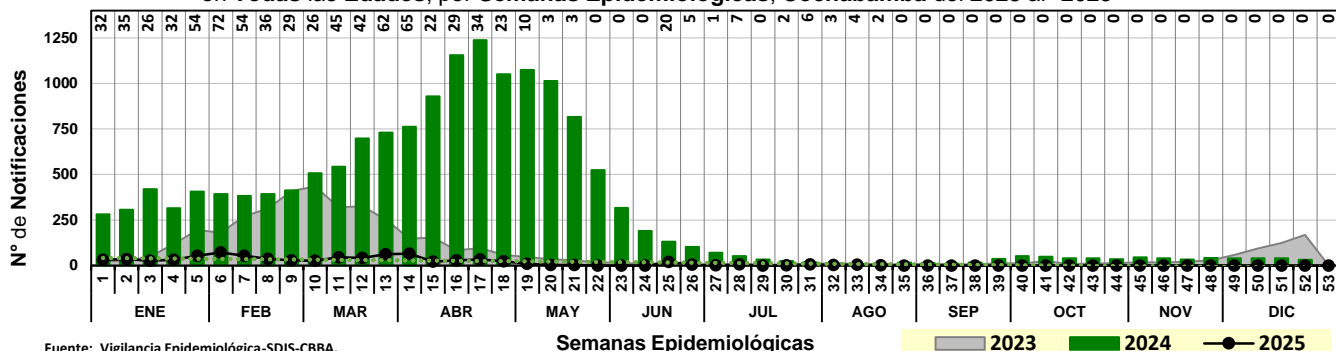
Semana epidemiológica No.: **34** Del 17 de agosto al 23 de agosto de 2025

Fecha de reporte: 25 de agosto de 2025



TENDENCIA, DENGUE, EN TODAS SUS FORMAS Y EDADES

Tendencia del N° de Notificaciones de Dengue en Todas sus Formas,  
en Todas las Edades, por Semanas Epidemiológicas, Cochabamba del 2023 al \*2025



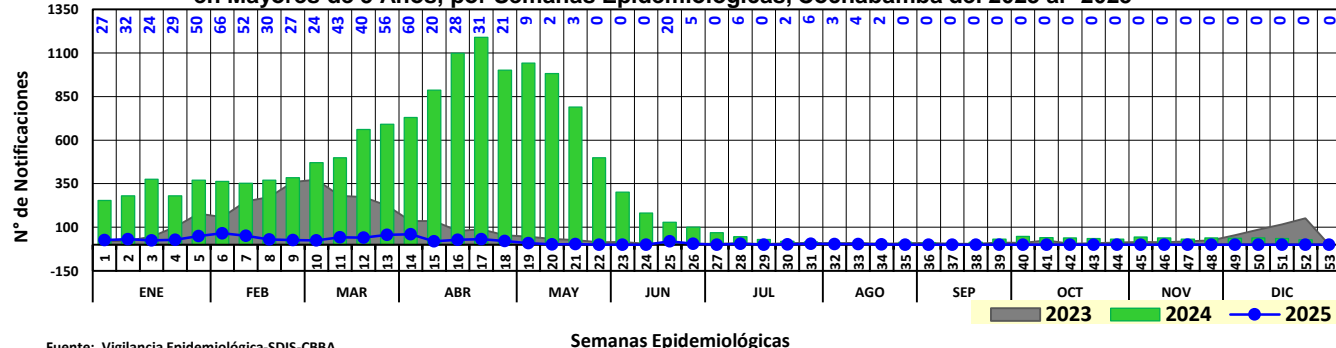
Fuente: Vigilancia Epidemiológica-SDIS-CBBA.

Dengue en todos los grupos de edad en Cochabamba, al comparar 2023 con el 2024, puede verse que en la S.E. 34 del año 2025, presenta una carga menor de casos que el 2023 (4 casos menos) y menor que el 2024 (7 casos menos), en las mismas semanas epidemiológicas. En lo que va del año y hasta la semana actual, no hubo semanas que han estado con pico por encima de los casos presentados el año 2023-2024 (). El pico más alto de casos del 2025 ha sido en la S.E. N° 6 con 72 casos.

Fuente: VIGILANCIA EPIDEMIOLÓGICA-SDIS\_EPIDEMIOLOGIA CBBA.

TENDENCIA, DENGUE EN TODAS SUS FORMAS, > DE 5 AÑOS

Tendencia del N° de Notificaciones de Dengue en Todas sus Formas,  
en Mayores de 5 Años, por Semanas Epidemiológicas, Cochabamba del 2023 al \*2025

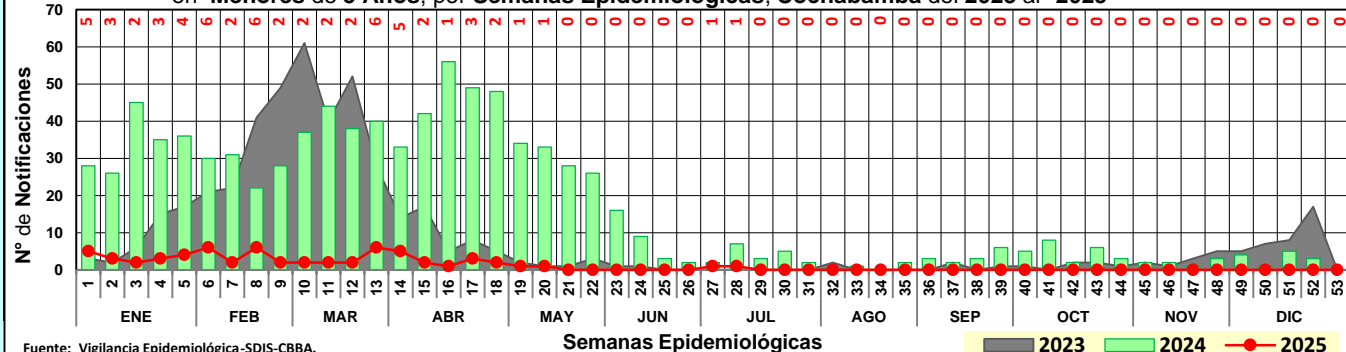


Fuente: Vigilancia Epidemiológica-SDIS-CBBA.

Dengue mayores de 1 año en Cochabamba, al comparar 2023 con el 2024, puede verse que en la S.E. 34 del año 2025, presenta una carga menor de casos que el 2023 (4 casos menos) y menor que el 2024 (7 casos menos), en las mismas semanas epidemiológicas. En lo que va del año y hasta la semana actual, no hubo semanas han estado con pico por encima de los casos presentados el año 2023-2024 (). El pico más alto de casos del 2025 ha sido en la S.E. N° 6 con 66 casos.

TENDENCIA DENGUE EN TODAS SUS FORMAS, < DE 5

Tendencia del N° de Notificaciones de Dengue en Todas sus Formas,  
en Menores de 5 Años, por Semanas Epidemiológicas, Cochabamba del 2023 al \*2025



Fuente: Vigilancia Epidemiológica-SDIS-CBBA.

Dengue menores o igual a 1 año en Cochabamba, al comparar 2023 con el 2024, puede verse que en la S.E. 34 del año 2025, presenta una carga igual de casos que el 2023 y igual que el 2024, en las mismas semanas epidemiológicas. En lo que va del año y hasta la semana actual, no hubo semanas han estado con pico por encima de los casos presentados el año 2023-2024 (). El pico más alto de casos del 2025 ha sido en la S.E. N° 6 con 6 casos.